



ЕЖЕНЕДЕЛЬНЫЙ ОБЗОР ФИНАНСОВЫХ РЫНКОВ за период 13.07.2020-20.07.2020

Financial Markets	Price	5D,%	1M,%	YTD,%	1YR,%
S&P 500 INDEX	3 224.73	1.25	4.10	-0.19	8.34
DOW JONES INDUS. AVG	26 671.95	2.29	3.09	-6.54	-1.78
STOXX Europe 600 Index	372.71	-0.03	1.35	-10.93	-4.36
DAX INDEX	12 919.61	0.30	4.11	-3.10	4.71
RTS Index	1 548.92	-1.90	-3.09	-21.82	-10.34
SHANGHAI SE COMPOSITE	3 214.13	-3.75	11.68	8.66	13.34
NIKKEI 225	22 696.42	-0.30	1.06	-3.97	5.83
MSCI WORLD	2 293.92	1.78	3.85	-2.74	4.52
European Renewable Energy Index	1 644.68	2.43	14.37	14.65	21.73
Chicago Board Options Exchange Volatility Index (VIX)	26.99	-16.15	-23.15	95.86	86.78

Commodities	Price	5D,%	1M,%	YTD,%	1YR,%
GOLD Futures	1 810.00	-0.25	3.64	18.80	26.83
SILVER Futures	19.69	3.70	10.75	9.84	23.86
LME COPPER 3MO (\$)	6 436.50	0.56	11.75	4.44	7.83
LME NICKEL 3MO (\$)	13 459.00	-2.18	2.71	-5.74	-8.51
Brent	43.14	-0.09	1.16	-35.33	-31.68
WTI	40.59	0.07	0.96	-34.28	-27.86

Currencies	Price	5D,%	1M,%	YTD,%	1YR,%
EUR/USD	1.14	0.68	1.63	1.92	2.01
USD/JPY	107.02	-0.06	-0.34	1.26	0.61
GBP/USD	1.26	-0.36	0.85	-5.23	0.71

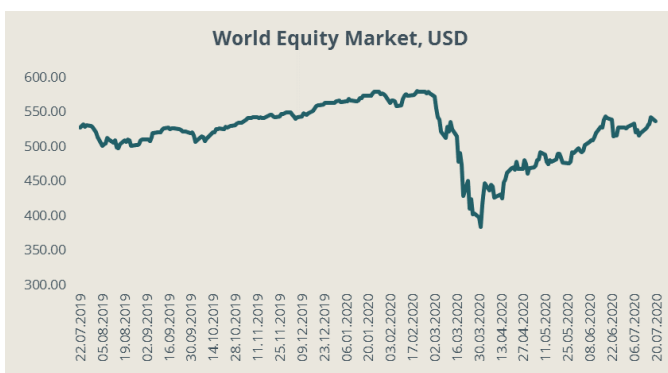
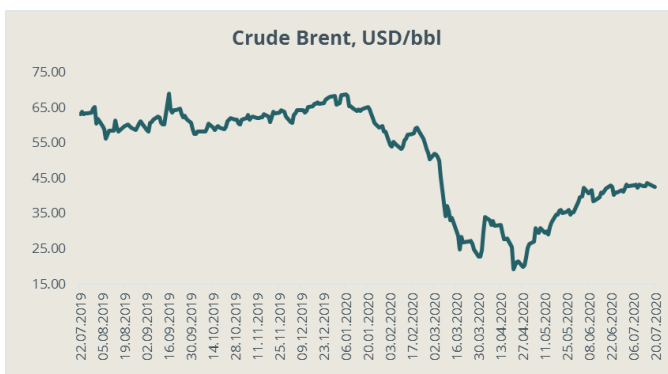
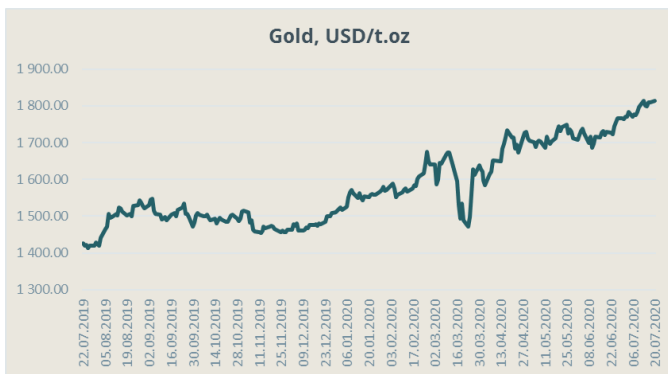
Money Market	Price	5D,%	1M,%	YTD,%	1YR,%
LIBOR USD 3M	0.27	1.21	-14.19	-85.78	-88.21
LIBOR EUR 3M	-0.44	-1.37	-9.01	-7.21	-10.72
EURIBOR 3M	-0.44	-0.68	-11.87	-15.67	-20.05
EUR SWAP (EONIA) 3M	-0.47	0.93	3.58	-5.54	-7.55

Government Bonds	Yield	5D,%	1M,%	YTD,%	1YR,%
US Government Bonds 10 YR (USD)	0.63	0.27	-10.61	-67.66	-69.83
German Government Bonds 10 YR (EUR)	-0.45	-4.08	-4.58	-134.60	-33.95
UK Government Bonds 10 YR (GBP)	0.16	-7.53	-27.73	-79.08	-76.57
Swiss Government Bonds 10 YR (CHF)	-0.43	-7.21	-7.21	8.49	30.03
Japan Government Bonds 10 YR (JPY)	0.01	-33.33	-33.33	140.00	107.69

Главные события на предыдущей неделе

Европейский центробанк по итогам заседания 16 июля сохранил уровень ставок и объем скупки активов на прежнем уровне. Также в ЕЦБ заявили, что готовы при необходимости скорректировать все инструменты для обеспечения устойчивого приближения инфляции к ориентиру. Депозитная ставка осталась на уровне минус 0,5%, основная ставка рефинансирования, определяющая стоимость кредитования в экономике - 0,0%, ставка экстренного кредитования для банков - 0,25%. Регулятор оставил без изменений объем экстренной программы скупки активов (PEPP), увеличенный до 1,35 триллиона евро на предыдущем заседании. ЕЦБ повторил, что ждет сохранения ключевых ставок на текущих или более низких уровнях, пока не увидит устойчивого приближения прогноза инфляции к уровню, достаточно близкому к, но ниже 2% в рамках прогнозного горизонта, что должно устойчиво отражаться в динамике инфляции, очищенной от волатильных и временных факторов.

После трех дней саммита в Брюсселе лидерам стран Евросоюза не удалось согласовать семилетний бюджетный план и план по восстановлению экономики после пандемии коронавируса. Речь идет о принятии бюджета на 2021–2027 годы на сумму 1,85 триллиона евро, который включает в себя меры по восстановлению экономики. Лидеры стран Дании, Норвегии и Нидерландов настаивают на жестком контроле за расходом оказываемой помощи. При этом Италия и Испания, которые наиболее пострадали из-за пандемии, стремятся получить как можно больше поддержки. Саммит лидеров стран Евросоюза начался в Брюсселе в пятницу, 17 июля, и должен был закончиться в субботу 18 июля. Сегодня, 20 июля, пройдет четвертый день саммита.



Экономические данные

США. Индекс потребительских цен в июне вырос на 0,6% по отношению к маю, в свою очередь годовая инфляция составила также 0,6%. Рост основного уровня инфляции без учета продуктов питания и энергоресурсов в июне составил 1,2% г/г.

Объемы розничной торговли в июне выросли на 7,5% относительно мая месяца, в то время как темп роста розничной торговли в годовом выражении составил 1,1%. В свою очередь, исключив из показателя данные по продаже бензина и автомобилей, розничные продажи в июне относительно мая выросли на 7,3%.

Количество первичных заявок на пособие по безработице за неделю зарегистрировано в размере 1 миллиона 300 тысяч, что на 10 тысяч меньше, чем на предыдущей неделе и на 50 тысяч больше, чем прогнозировалось аналитиками.

Еврозона. Индекс потребительских цен в июне вырос на 0,3% по отношению к маю, в свою очередь годовая инфляция составила также 0,3%. Рост основного уровня инфляции без учета продуктов питания и энергоресурсов в июне составил 0,8% г/г.

Объемы промышленного производства в мае выросли на 12,4% по отношению к апрелю, в свою очередь в годовом выражении падение объемов производства в мае составило 20,9%.

Китай. Согласно опубликованным данным ВВП Китая во втором квартале вырос на 3,2% в годовом исчислении (по отношению ко второму кварталу 2019 года), при этом во втором квартале прогнозировался рост ВВП в размере 2,5% г/г.

Объем розничной торговли в июне упал на 1,8% относительно июня 2019 года, в то время как ожидалось, что темп роста розничной торговли составит 0,3%. В свою очередь объемы промышленного производства в июне выросли на 4,8% за аналогичный период.

Уровень безработицы, как и прогнозировалось, в июне продолжил снижаться и составил 5,7%, что на 0,2 процентных пункта ниже, чем месяцем ранее.

Ключевые события на этой неделе

- На этой неделе Сенат США начнет дебаты о пятом законопроекте по финансовой помощи пострадавшим от последствий ограничений, связанных с пандемией коронавируса. Демократы будут настаивать на более широкой помощи в размере 3 триллионов долларов, в свою очередь Республиканцы на уменьшении помощи до 1 триллиона. Также важным вопросом будет продление денежных выплат гражданам, которые должны закончиться в конце июля.
- В среду в США опубликуют данные о происходящем на рынке недвижимости, а также об изменении запасов нефти за неделю.
- В четверг в США опубликуют количество первичных заявок на пособие по безработице за неделю.
- В пятницу уровень деловой активности в июле станет известен в Еврозоне и в США.

Оговорка об ответственности в отношении обзоров финансовых рынков

Автором данного обзора является акционерно общество «Baltic International Bank» (per. № 40003127883, юридический адрес: Ул. Калею 43, Рига, LV-1050, Латвия), далее в тексте – Банк. Данный обзор создан исключительно в информативных целях и не может рассматриваться, как предложение или рекомендация для покупки, держания или продажи ценных бумаг, или как инвестиционная рекомендация, инвестиционное исследование или консультация по инвестициям. Банк, а также связанные с ним лица и его работники не несут ответственности за прямые или косвенные убытки лиц, ознакомившихся с данным обзором, а также за штрафные санкции наложенные на эти лица, даже если имеется предупреждение об их возможном применении. Лица, ознакомившиеся с данным обзором, свои инвестиции и вложения должны полностью основывать на своей собственной оценке обстоятельств, влияющих на инвестиции и вложения. Ответственность за принятые решения, базирующиеся на информации, содержащейся в данном обзоре, полностью и исключительно лежит на лице, ознакомившемся с данным обзором. Упомянутая в данном обзоре информация получена из публично доступных источников, и Банк и его сотрудники не несут ответственности за точность и полноту полученной и предоставленной в данном обзоре информации, а также за неточности или ошибки допущенные в данном обзоре. Банк может также обладать информацией, не отраженной в данном обзоре. Эмитенты, указанные в данном обзоре, не ознакомлены с его содержанием. Банк уведомляет, что на момент составления данного обзора, а также в будущем Банк может вступать в правовые отношения с компаниями, названными в данном обзоре. В связи с этим у Банка может возникнуть конфликт интересов, влияющий на объективность данного обзора. Банк оставляет за собой право совершать сделки с ценными бумагами и финансовыми инструментами, указанными в данном обзоре, не руководствуясь информацией, указанной в нем. Управление контроля за соответствием деятельности Банка обеспечивает предотвращение конфликта интересов работников Банка. Надзор за деятельностью Банка осуществляет Комиссия рынка финансов и капитала Латвийской Республики.