



## ЕЖЕНЕДЕЛЬНЫЙ ОБЗОР ФИНАНСОВЫХ РЫНКОВ за период 29.07.2019-04.08.2019

Фондовый рынок	Цена закрытия	5D,%	1M,%	YTD,%	1YR,%
S&P 500 INDEX	2 932.05	-3.10	-1.95	16.96	3.23
DOW JONES INDUS. AVG	26 485.01	-2.60	-1.62	13.54	4.02
STOXX Europe 600 Index	378.15	-5.20	-5.02	9.73	-4.79
DAX INDEX	11 872.44	-6.03	-7.16	10.50	-7.51
RTS Index	1 068.72	-4.84	-7.91	20.52	12.49
SHANGHAI SE COMPOSITE	2 867.84	-4.06	-6.30	13.14	2.96
NIKKEI 225	21 087.16	-4.15	-4.72	3.52	-8.01
MSCI WORLD	2 149.99	-2.83	-2.52	14.12	-0.25
European Renewable Energy Index	1 256.14	-6.33	-4.52	24.32	24.24
Chicago Board Options Exchange Volatility Index (VIX)	21.06	64.15	58.58	-17.15	80.93

Товарный рынок	Цена закрытия	5D,%	1M,%	YTD,%	1YR,%
GOLD Futures	1 445.60	2.82	4.31	13.98	20.28
SILVER Futures	16.27	0.84	10.64	6.21	6.75
LME COPPER 3MO (\$)	5 899.00	-3.92	-2.68	-3.95	-6.68
LME NICKEL 3MO (\$)	14 595.00	2.48	19.47	35.17	8.40
Brent	61.89	-3.99	-4.76	13.70	-16.45
WTI	55.66	-3.17	-4.24	21.27	-19.59

Валютный рынок	Цена закрытия	5D,%	1M,%	YTD,%	1YR,%
EUR/USD	1.11	0.27	-0.49	-2.46	-3.39
USD/JPY	106.59	2.57	2.21	3.34	4.99
GBP/USD	1.22	-0.51	-2.92	-4.63	-6.08

Денежный рынок	Цена закрытия	5D,%	1M,%	YTD,%	1YR,%
LIBOR USD 3M	2.24	-1.17	-3.19	-20.24	-4.33
LIBOR EUR 3M	-0.41	-2.63	-4.95	-15.74	-14.68
EURIBOR 3M	-0.38	-3.26	-8.26	-22.98	-19.12
EUR SWAP (EONIA) 3M	-0.44	-4.59	-8.41	-24.68	-23.89

Государственные облигации	Доходность	5D,%	1M,%	YTD,%	1YR,%
US Government Bonds 10 YR Yield	1.85	-14.45	-13.13	-34.18	-40.09
German Government Bonds 10 YR Yield	-0.50	-29.92	-39.95	-309.92	-224.51
UK Government Bonds 10 YR Yield	0.55	-21.56	-30.49	-59.83	-61.40
Italy Government Bonds 10 YR Yield	1.54	-2.67	-12.31	-44.17	-47.69
Spanish Government Bonds 10 YR Yield	0.25	-34.64	-27.55	-83.48	-83.54

Государственные облигации	Валюта	Цена ASK	YTM ASK	
T 1 7/8 01/31/22	US TREASURY N/B	USD	100.70	1.59
SWISS 2 05/25/22	SWITZERLAND	CHF	108.96	-1.13
UKT 3 3/4 09/07/21	UK TSY 3 3/4% 2021	GBP	107.04	0.36
OBL 0 04/08/22	BUNDESobligation	EUR	102.30	-0.85
RUSSIA 3 5/8 09/16/20	RUSSIAN FEDERATION	EUR	104.44	-0.36
TURKEY 4.35 11/12/21	REPUBLIC OF TURKEY	EUR	104.65	2.22
RUSSIA 4 1/2 04/04/22	RUSSIAN FEDERATION	USD	104.59	2.70
TURKEY 6 1/4 09/26/22	REPUBLIC OF TURKEY	USD	101.99	5.55

### Главные события

США 1 сентября введут 10-процентный таможенный сбор на импортируемые из КНР товары на общую сумму в 300 млрд долларов. Дональд Трамп подчеркнул, что Вашингтон ожидает продолжения диалога с Пекином. При этом глава государства назвал переговоры с китайской стороной конструктивными и особо выделил дружеские отношения с председателем КНР Си Цзиньпином. Трамп опубликовал серию сообщений в своем микроблоге Twitter, в которых упомянул отдельные эпизоды торговых отношений двух стран. В частности, Китай согласился закупать у США сельскохозяйственную продукцию в большом объеме, но так и не сделал этого, подчеркнул президент. Кроме того, председатель КНР заявил, что остановит продажу фентанила в США. Однако этого так и не произошло, и многие американцы продолжают умирать, подчеркнул глава государства. По словам Трампа, Вашингтон с нетерпением ожидает возможности продолжить диалог с Пекином. Президент США выразил уверенность в "блестящем будущем" отношений двух государств. В мае Соединенные Штаты повысили таможенный сбор с 10 до 25 процентов на китайские товары общей суммой в 200 млрд долларов. При этом на некоторые товары 25-процентные пошлины были установлены еще раньше.

### Экономические данные

**США** Уровень безработицы в июле остался на уровне предыдущего месяца и составил 3,7%, а количество новых рабочих мест в несельскохозяйственном секторе составило 164 тысячи, что на уровне ожиданий и на 29 тысяч меньше, чем месяцем ранее.

В июне уровень личных доходов, как и ожидалось, вырос на 0,4% м/м, в свою очередь уровень личных расходов по результатам июня также в уровень с ожиданиями вырос на 0,3% относительно предыдущего месяца.

Количество первичных заявок на пособие по безработице за неделю зарегистрировано в размере 215 тысяч, что на 8 тысяч больше, чем на предыдущей неделе и на 3 тысячи больше, чем прогнозировалось аналитиками.

**Еврозона.** Согласно первичному подсчету, ВВП во втором квартале вырос на 1,1% в годовом исчислении, в свою очередь рост ВВП по отношению к первому кварталу 2019 года составил 0,2%.

Индекс потребительских цен в июле вырос на 1,1% относительно июля 2018 года, в свою очередь рост основного уровня инфляции без учета продуктов питания и энергоресурсов в июле составил 0,9% г/г.

Уровень безработицы в июне снизился на 0,1 процентных пункта и составил 7,5%.

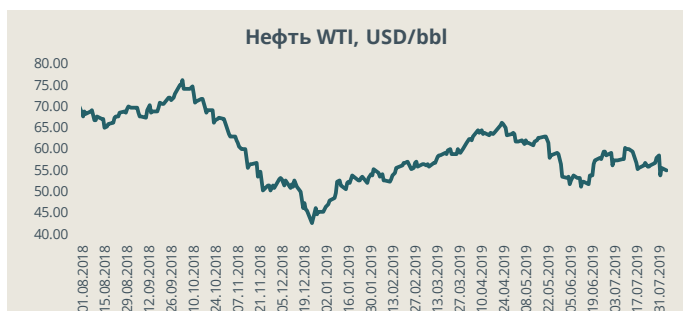
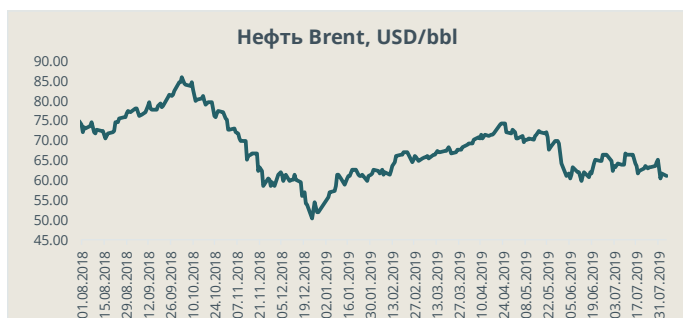
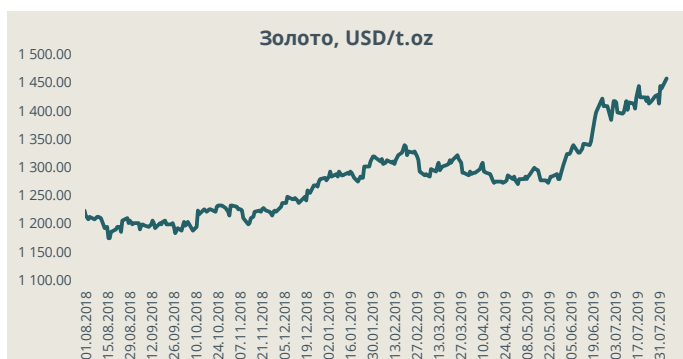
**Китай.** Согласно оценке банка Caixin, в июле индекс деловой активности PMI в производственной сфере, вырос на 0,5 процентных пункта и составил 49,9 п., в свою очередь, по оценке национального бюро статистики Китая, индекс PMI Manufacturing в июле составил 49,7 п.



Корпоративные облигации	Валюта	Цена ASK	УТМ ASK
EXIMUK 9 5/8 04/27/22	USD	105.27	7.44
CHMFRU 5.9 10/17/22	USD	108.10	3.21
GAZPRU 4.95 07/19/22	USD	106.08	2.79
VVWSDC 2 3/4 03/11/22	EUR	106.36	0.28
SENGR 3 7/8 10/25/22	EUR	31.26	46.09
PEMEX 3 1/8 11/27/20	EUR	102.61	1.10
RURAIL 3.3744 05/20/21	EUR	105.93	0.05
GAZPRU 3.6 02/26/21	EUR	105.69	-0.06
RURAIL 2.73 02/26/21	CHF	104.51	-0.17
TTMTIN 5 02/15/22	GBP	95.98	6.76
PEMEX 6 1/2 03/13/27	USD	100.01	6.50
PEMEX 3 3/4 04/16/26	EUR	96.38	4.38
VTB 5 10/24/24	CHF	101.53	3.56
BACR 3 1/4 02/12/27	GBP	103.09	2.79

#### Ключевые события на этой неделе

- В среду в США опубликуют изменение запасов нефти за неделю
- В четверг США отчитаются о количестве первичных заявок на пособие по безработице за неделю, а в Китае станет известен торговый баланс за июль
- В пятницу данные о росте ВВП во втором квартале опубликуют в Японии и в Великобритании, а также в Китае отчитаются о росте цен за июль.



Указанные рыночные данные являются актуальными на 04.08.2019.

#### Оговорка об ответственности в отношении обзоров финансовых рынков

Автором данного обзора является акционерно общество «Baltic International Bank» (per. № 40003127883, юридический адрес: Ул. Калено 43, Рига, LV-1050, Латвия), далее в тексте – Банк. Данный обзор создан исключительно в информативных целях и не может рассматриваться, как предложение или рекомендация для покупки, держания или продажи ценных бумаг, или как инвестиционная рекомендация, инвестиционное исследование или консультация по инвестициям. Банк, а также связанные с ним лица и его работники не несут ответственности за прямые или косвенные убытки лиц, ознакомившихся с данным обзором, а также за штрафные санкции наложенные на эти лица, даже если имеется предупреждение об их возможном применении. Лица, ознакомившиеся с данным обзором, свои инвестиции и вложения должны полностью основывать на своей собственной оценке обстоятельств, влияющих на инвестиции и вложения. Ответственность за принятые решения, базирующиеся на информации, содержащейся в данном обзоре, полностью и исключительно лежит на лице, ознакомившемся с данным обзором. Упомянутая в данном обзоре информация получена из публично доступных источников, и Банк и его сотрудники не несут ответственности за точность и полноту полученной и предоставленной в данном обзоре информации, а также за неточности или ошибки допущенные в данном обзоре. Банк может также обладать информацией, не отраженной в данном обзоре. Эмитенты, указанные в данном обзоре, не ознакомлены с его содержанием. Банк уведомляет, что на момент составления данного обзора, а также в будущем Банк может вступать в правовые отношения с компаниями, названными в данном обзоре. В связи с этим у Банка может возникнуть конфликт интересов, влияющий на объективность данного обзора. Банк оставляет за собой право совершать сделки с ценными бумагами и финансовыми инструментами, указанными в данном обзоре, не руководствуясь информацией, указанной в нем. Управление контроля за соответствием деятельности Банка обеспечивает предотвращение конфликта интересов работников Банка. Надзор за деятельностью Банка осуществляет Комиссия рынка финансов и капитала Латвийской Республики.