



ЕЖЕНЕДЕЛЬНЫЙ ОБЗОР ФИНАНСОВЫХ РЫНКОВ за период 27.05.2019-02.06.2019

Фондовый рынок	Цена закрытия	5D,%	1M,%	YTD,%	1YR,%
S&P 500 INDEX	2 752.06	-2.49	-6.57	9.78	0.64
DOW JONES INDUS. AVG	24 815.04	-2.65	-6.38	6.38	0.73
STOXX Europe 600 Index	369.06	-2.83	-6.23	8.41	-5.39
DAX INDEX	11 726.84	-3.64	-6.29	10.16	-8.59
RUSSIAN RTS INDEX \$	1 068.72	-0.94	2.21	19.39	9.59
SHANGHAI SE COMPOSITE	2 898.70	-0.08	-6.12	15.89	-6.02
NIKKEI 225	20 601.19	-3.64	-8.30	1.98	-7.94
MSCI WORLD	2 046.25	-2.39	-6.04	8.62	-2.98
European Renewable Energy Index	1 247.85	-1.29	-1.99	23.50	19.93
Chicago Board Options Exchange Volatility Index (VIX)	19.48	22.90	51.36	-23.37	44.73

Товарный рынок	Цена закрытия	5D,%	1M,%	YTD,%	1YR,%
GOLD Futures	1 305.80	2.29	2.47	2.47	1.41
SILVER Futures	14.57	0.72	-1.89	-5.89	-11.05
LME COPPER 3MO (\$)	5 852.00	-1.62	-9.12	-2.26	-14.92
LME NICKEL 3MO (\$)	12 171.00	1.03	-1.51	12.41	-21.04
Brent	61.99	-12.87	-13.78	13.55	-20.45
WTI	53.50	-9.62	-14.45	16.69	-19.48

Валютный рынок	Цена закрытия	5D,%	1M,%	YTD,%	1YR,%
EUR/USD	1.12	-0.16	-0.22	-2.44	-4.39
USD/JPY	108.29	1.22	2.67	1.34	1.37
GBP/USD	1.26	-0.21	-3.93	-0.71	-4.94

Денежный рынок	Цена закрытия	5D,%	1M,%	YTD,%	1YR,%
LIBOR USD 3M	2.50	-0.89	-2.84	-10.87	7.81
LIBOR EUR 3M	-0.34	4.45	0.82	3.49	2.08
EURIBOR 3M	-0.32	-3.54	-3.87	-4.21	-0.31
EUR SWAP (EONIA) 3M	-0.37	-0.27	-0.96	-3.09	-2.11

Государственные облигации	Доходность	5D,%	1M,%	YTD,%	1YR,%
US Government Bonds 10 YR Yield	2.12	-10.29	-17.57	-22.46	-28.28
German Government Bonds 10 YR Yield	-0.20	-43.75	-928.00	-185.54	-153.63
UK Government Bonds 10 YR Yield	0.89	-9.10	-28.71	-31.95	-32.00
Italy Government Bonds 10 YR Yield	2.67	-0.90	3.59	-3.25	-1.34
Spanish Government Bonds 10 YR Yield	0.72	-13.02	-28.05	-50.00	-50.87

Государственные облигации	Валюта	Цена ASK	YTM ASK	
T 1 7/8 01/31/22	US TREASURY N/B	USD	100.15	1.82
SWISS 2 05/25/22	SWITZERLAND	CHF	108.75	-0.89
UKT 3 3/4 09/07/21	UK TSY 3 3/4% 2021	GBP	107.19	0.54
OBL 0 04/08/22	BUNDESOBLIGATION	EUR	102.00	-0.70
RUSSIA 3 5/8 09/16/20	RUSSIAN FEDERATION	EUR	104.72	-0.05
TURKEY 4.35 11/12/21	REPUBLIC OF TURKEY	EUR	100.42	4.16
RUSSIA 4 1/2 04/04/22	RUSSIAN FEDERATION	USD	104.23	2.93
TURKEY 6 1/4 09/26/22	REPUBLIC OF TURKEY	USD	97.77	7.01

Главные события

Соединенные Штаты с 10 июня введут 5-процентный тариф на товары из Мексики. По словам Д.Трампа, пошлины будут повышаться до тех пор, пока поток нелегальных мигрантов из этой страны не прекратится, а также тариф будет постепенно увеличиваться до тех пор, пока проблема нелегальной иммиграции не будет устранена. Позднее Белый дом опубликовал официальное заявление по этому поводу. Президент отметил, что Мексика позволила этой ситуации продолжаться в течение многих лет, несмотря на действующее строгое законодательство. Для того чтобы принудить мексиканские власти к сотрудничеству, Америка применит меры экономического воздействия. Как пояснил Трамп, пошлины будут повышаться постепенно: вслед за введением тарифа в 5%, 1 июля пошлины повысятся до 10%. Если миграционный кризис продолжится, к 1 октября 2019 года размер тарифа составит 25%. Ранее, 25 мая, суд заблокировал постройку отдельных участков стены на границе США и Мексики за счет средств, привлеченных в результате того, что американский президент Дональд Трамп объявил режим чрезвычайной ситуации. Для строительства участков стены в Нью-Мексико и Аризоне Пентагон заключил контракты на \$1 млрд, завершить проект планировалось осенью 2020 года. Также президент США Дональд Трамп исключил Индию из числа стран, получающих торговые льготы в рамках Генеральной системы преференций (Generalized System of Preferences, GSP) Соединенных Штатов. Как указано в документе, Индия не убедила США в том, что предоставит справедливый и приемлемый доступ к внутренним рынкам.

Экономические данные

США. Согласно заключительному подсчету, ВВП в первом квартале вырос на 3,1% в годовом исчислении (по отношению к четвертому кварталу 2018 года), при этом рост в четвертом квартале составил ВВП в размере 2,2% г/г.

Количество первичных заявок на пособие по безработице за неделю зарегистрировано в размере 215 тысяч, что на 3 тысячи больше, чем на предыдущей неделе и полностью совпало с прогнозами аналитиков.

В апреле уровень личных доходов вырос более, чем ожидалось, на 0,5% м/м, при этом в марте доходы продемонстрировали рост на 0,1%. Уровень личных расходов по результатам апреля вырос на 0,3%, после роста на 1,1% в марте.

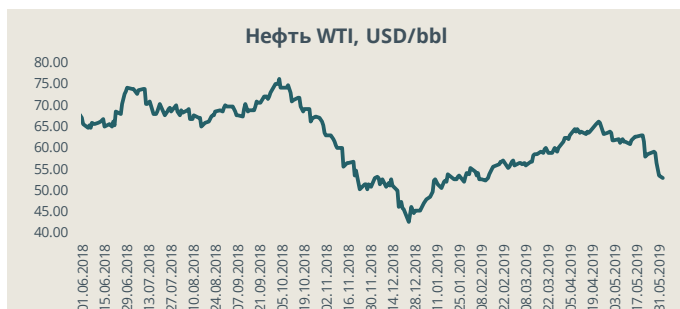
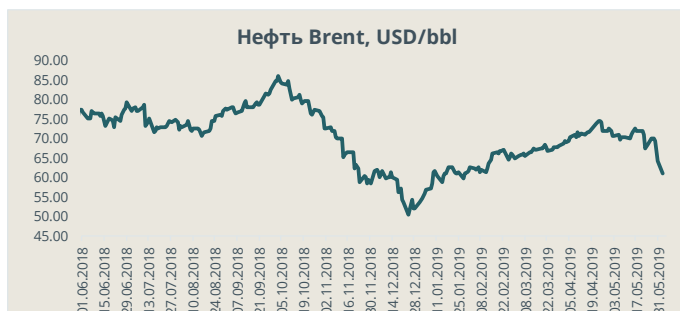
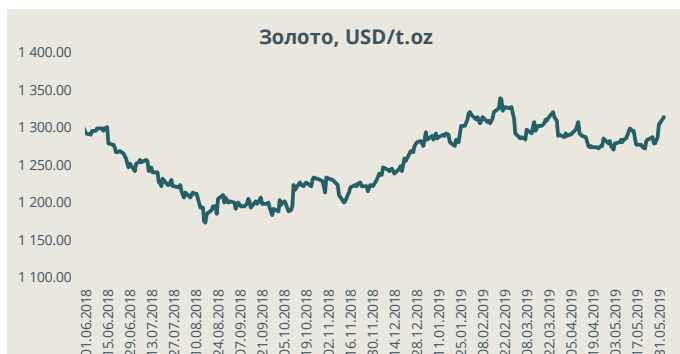
Китай. Согласно оценке банка Caixin, в мае индекс деловой активности PMI в производственной сфере остался на уровне апреля и составил 50,2 п., в свою очередь, по оценке национального бюро статистики Китая, индекс PMI Manufacturing в мае составил 49,4 п.



Корпоративные облигации	Валюта	Цена ASK	УТМ ASK
EXIMUK 9 5/8 04/27/22 UKREXIMBANK(BIZ FIN PLC)	USD	101.46	9.04
CHMFU 5.9 10/17/22 SEVERSTAL (STEEL CAP)	USD	106.10	3.95
GAZPRU 4.95 07/19/22 GAZPROM (GAZ CAPITAL SA)	USD	104.24	3.50
VVSDC 2 3/4 03/11/22 VESTAS WIND SYSTEMS A/S	EUR	106.14	0.51
SENGR 3 7/8 10/25/22 SENVIION HOLDING GMBH	EUR	42.40	31.82
PEMEX 3 1/8 11/27/20 PETROLEOS MEXICANOS	EUR	103.52	0.73
RURAIL 3.3744 05/20/21 RUSSIAN RAIL(RZD CAP)	EUR	105.85	0.37
GAZPRU 3.6 02/26/21 GAZPROM (GAZ CAPITAL SA)	EUR	105.83	0.22
RURAIL 2.73 02/26/21 RZD CAPITAL PLC (RZD)	CHF	104.60	0.06
TTMTIN 5 02/15/22 JAGUAR LAND ROVER AUTOMO	GBP	96.50	6.43
PEMEX 6 1/2 03/13/27 PETROLEOS MEXICANOS	USD	101.31	6.28
PEMEX 3 3/4 04/16/26 PETROLEOS MEXICANOS	EUR	96.96	4.27
VTB 5 10/24/24 VTB BANK (VTB CAPITAL SA)	CHF	102.37	3.66
BACR 3 1/4 02/12/27 BARCLAYS PLC	GBP	101.09	3.09

Ключевые события на этой неделе

- Во вторник в Еврозоне станет известен рост цен в мае, а также уровень безработицы в апреле
- В среду уровень деловой активности за май станет известен в Еврозоне, США, Великобритании и Китае, а также в США опубликуют данные об изменении запасов нефти за неделю
- В четверг в Еврозоне опубликуют очередной подсчет роста ВВП, а также ЕЦБ опубликует свое решение по процентной ставке, в свою очередь в США отчитаются о торговом балансе в мае, а также о количестве первичных заявок на пособие по безработице за неделю
- В пятницу в США опубликуют пакет данных о занятости в мае



Указанные рыночные данные являются актуальными на 02.06.2019.

Оговорка об ответственности в отношении обзоров финансовых рынков

Автором данного обзора является акционерно общество «Baltic International Bank» (per. № 40003127883, юридический адрес: Ул. Калево 43, Рига, LV-1050, Латвия), далее в тексте – Банк. Данный обзор создан исключительно в информативных целях и не может рассматриваться, как предложение или рекомендация для покупки, держания или продажи ценных бумаг, или как инвестиционная рекомендация, инвестиционное исследование или консультация по инвестициям. Банк, а также связанные с ним лица и его работники не несут ответственности за прямые или косвенные убытки лиц, ознакомившихся с данным обзором, а также за штрафные санкции наложенные на эти лица, даже если имеется предупреждение об их возможном применении. Лица, ознакомившиеся с данным обзором, свои инвестиции и вложения должны полностью основывать на своей собственной оценке обстоятельств, влияющих на инвестиции и вложения. Ответственность за принятые решения, базирующиеся на информации, содержащейся в данном обзоре, полностью и исключительно лежит на лице, ознакомившемся с данным обзором. Упомянутая в данном обзоре информация получена из публично доступных источников, и Банк и его сотрудники не несут ответственности за точность и полноту полученной и предоставленной в данном обзоре информации, а также за неточности или ошибки допущенные в данном обзоре. Банк может также обладать информацией, не отраженной в данном обзоре. Эмитенты, указанные в данном обзоре, не ознакомлены с его содержанием. Банк уведомляет, что на момент составления данного обзора, а также в будущем Банк может вступать в правовые отношения с компаниями, названными в данном обзоре. В связи с этим у Банка может возникнуть конфликт интересов, влияющий на объективность данного обзора. Банк оставляет за собой право совершать сделки с ценными бумагами и финансовыми инструментами, указанными в данном обзоре, не руководствуясь информацией, указанной в нем. Управление контроля за соответствием деятельности Банка обеспечивает предотвращение конфликта интересов работников Банка. Надзор за деятельностью Банка осуществляет Комиссия рынка финансов и капитала Латвийской Республики.