

GRĀMATU LASĪŠANA

2017.gada janvāris
pēc decembra aptaujas datiem

„Baltic International Bank Latvijas barometra” apraksts

„Baltic International Bank Latvijas barometrs” ir Latvijas iedzīvotāju noskaņojuma, viedokļu un attieksmes pret dažādiem sociāliem, ekonomiskiem u.c. jautājumiem pētījums, kurš ietver arī dažādu sfēru pazīstamu ekspertu vērtējumu un cēloņsakarību analīzi.

„Baltic International Bank Latvijas barometrs” tiek veidots katru mēnesi, un tajā tiek pētītas konkrētā brīža aktuālākās norises. Paralēli katrā no aptaujām sabiedrībai tiek uzdots arī indikatoru jautājumu kopums, kas norāda uz vispārējā sabiedrības noskaņojuma izmaiņām.

Dati tiek iegūti SKDS Latvijas pastāvīgo iedzīvotāju aptaujā, veicot tiešās intervijas respondentu dzīves vietās. Ar stratificētās nejaušās izlases metodi katru mēnesi tiek aptaujāti ne mazāk kā 1000 respondenti vecumā no 18 līdz 74 gadiem visā Latvijā. Izlase ir reprezentatīva attiecībā pret ģenerālo kopumu. Pētījuma statistiskā kļūda kopējiem atbilžu sadalījumiem nepārsniedz + / - 3% robežas.

„Baltic International Bank Latvijas barometra” satura rādītājs

Informācija par „Baltic International Bank Latvijas barometru” 2

I DAĻA - INDIKATORI

Kopējais sabiedrības noskaņojums.....	4
Tagadnes un nākotnes vērtējums	4
Kopējās situācijas attīstības vērtējums	5
Latvijas ekonomikas stāvokļa vērtējums	6
Ģimenes materiālā stāvokļa vērtējums	9
Iespēju atrast labu darbu vērtējums	11
Valdības darba vērtējums	12

II DAĻA - GRĀMATU LASĪŠANA

Uzskati par svarīgākajām kultūras jomām.....	14
Grāmatu lasīšanas paradumi	14
Uzskati par grāmatu lasīšanu pēc simts gadiem.....	17
Uzskati par nepietiekami tulkotu literatūru.....	17

III DAĻA - EKSPERTU KOMENTĀRI PAR PĒTĪJUMA REZULTĀTIEM

Nora Ikstena, Andra Konste, Renāte Punka, Uldis Zariņš	18
--	----

PIELIKUMI

Aptaujas tehniskā informācija	20
Aptaujā izmantotā anketa.....	21

„Baltic International Bank Latvijas barometra” vajadzībām veiktās aptaujas tehniskā informācija

Aptaujas dati iegūti pētījumu centra SKDS Latvijas pastāvīgo iedzīvotāju aptaujā laika posmā no 02.12.2016. līdz 13.12.2016. Ar stratificētās nejaušās izlases metodi, veicot tiešās intervijas respondentu dzīves vietās, tika aptaujāti 1003 respondenti vecumā no 18 līdz 74 gadiem visā Latvijā.

I DAĻA – INDIKATORI

„Baltic International Bank Latvijas barometra” galvenie rezultāti

Saskaņā ar „Baltic International Bank Latvijas barometra” datiem 2016.gada decembrī iedzīvotāju noskaņojums ir pasliktinājies gandrīz visās pētījumā analizētajās jomās. Izņēmums ir pašreizējā ģimenes materiālā stāvokļa vērtējums, kurš decembrī ir vērtēts atzinīgāk nekā novembrī.

- Vērtējot **situācijas attīstību Latvijā kopumā**, 2016.gada decembrī 23% respondentu uzskatīja, ka tā attīstās pareizi, bet 57% - ka nepareizi. Kopējās situācijas attīstības vērtējuma indekss mēneša laikā ir pazeminājies no -25 līdz -34 punktiem.

- Kopumā 5% respondentu atzinīgi vērtēja **pašreizējo Latvijas ekonomikas stāvokli**. Kritisku vērtējumu situācijai sniedza 57% aptaujāto Latvijas iedzīvotāju. Salīdzinot ar 2016.gada novembri, decembrī Pašreizējā ekonomikas stāvokļa vērtējuma indekss ir samazinājies no -33 līdz -35.

- Vērtējot **Latvijas ekonomikas stāvoklī notiekošās izmaiņas**, 10% respondentu bija noskaņoti pozitīvi, bet viedokli, ka situācija pašlaik pasliktinās, pauda 41% pētījuma dalībnieku. Latvijas ekonomikas stāvokļa izmaiņu vērtējuma indekss 2016.gada decembrī ir -31 (novembrī tas bija -23).

- Mēneša laikā ir pasliktinājies **Latvijas ekonomikas stāvokļa attīstības prognozes** indekss: no -5 novembrī līdz -9 decembrī. To, ka situācija pēc gada būs uzlabojusies, atzīmēja 16% respondentu, bet pasliktināšanos prognozēja 28% aptaujas dalībnieku.

- Vienīgais pētījumā analizētais indekss, kas mēneša laikā ir uzlabojies, ir **ģimenes materiālās situācijas vērtējums**, kurš ir pakāpies no -11 novembrī līdz -9 decembrī. Pozitīvi ģimenes pašreizējo materiālo situāciju 2016.gada decembrī vērtēja 17% respondentu, bet negatīvi – 29% aptaujāto Latvijas iedzīvotāju.

- Prognozējot, kas notiks ar viņu **ģimenes materiālo stāvokli pēc gada**, uz uzlabošanas 2016.gada decembrī norādīja 18%, bet 17% uzskatīja, ka ģimenes finansiālā situācija pēc gada būs pasliktinājusies. Jāpiebilst, ka Ģimenes materiālā stāvokļa attīstības prognozes indekss mēneša laikā ir pazeminājies no +6 līdz +3.

Mēneša laikā notikušās izmaiņas (11.2016.-12.2016.)	
KOPĒJIE INDEKSI	izmaiņas punktos
Kopējā noskaņojuma INDEKSS	↓ -4
Tagadnes vērtējuma INDEKSS	↓ -5
Nākotnes vērtējuma INDEKSS	↓ -3
APAKŠINDEKSI	izmaiņas punktos
Kopējās situācijas attīstības vērtējums	↓ -9
Pašreizējā ekonomikas stāvokļa vērtējums	↓ -2
Latvijas ekonomikas stāvokļa izmaiņu vērtējums	↓ -8
Latvijas ekonomikas stāvokļa attīstības prognozes	↓ -4
Pašreizējā ģimenes materiālā stāvokļa vērtējums	↑ +2
Ģimenes materiālā stāvokļa attīstības prognozes	↓ -3
Darba izredžu vērtējums	↓ -1
Valdības darba vērtējums	↓ -11

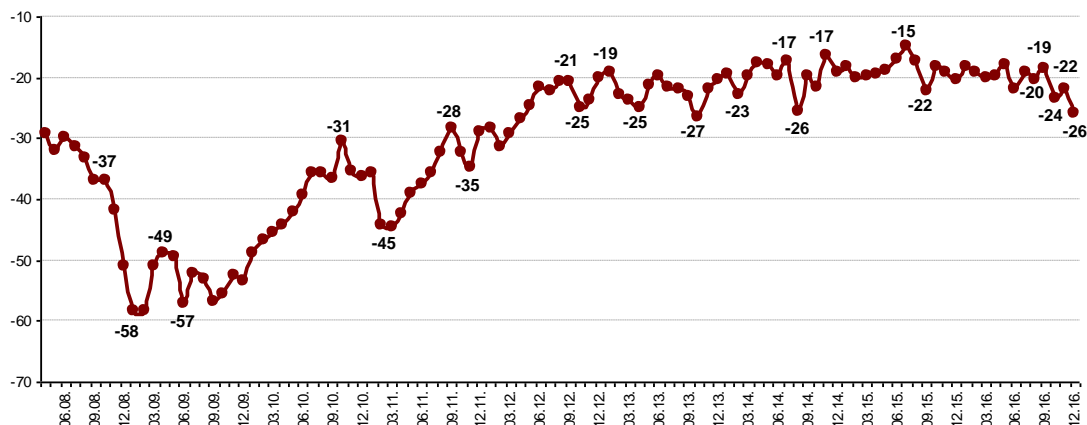
Tabulā attēlotas mēneša laikā notikušās izmaiņas (starpība punktos) "Baltic International Bank Latvijas barometra" ietvaros mērītajos indeksos. Visi indeksi var svārstīties no +100 (visi vērtējumi pozitīvi) līdz -100 (visi vērtējumi negatīvi).

- Iespējas atrast labu darbu Latvijā** 2016.gada decembrī pozitīvi vērtēja 6% respondentu, bet kritisku vērtējumu sniedza 64% aptaujāto Latvijas iedzīvotāju. Darba izredžu vērtējuma indekss mēneša laikā ir nedaudz samazinājies (no -42 līdz -43).

- Ievērojami kritiskāk nekā pirms mēneša 2016.gada decembrī ir vērtēts Latvijas **valdības darbs**: indekss ir samazinājies no -41 līdz -52. Apmierināti ar valdības darbu bija 12% respondentu, bet neapmierinātību pauda 83% pētījuma dalībnieku.

Kopējais sabiedrības noskaņojums

Kopējā noskaņojuma INDEKSS

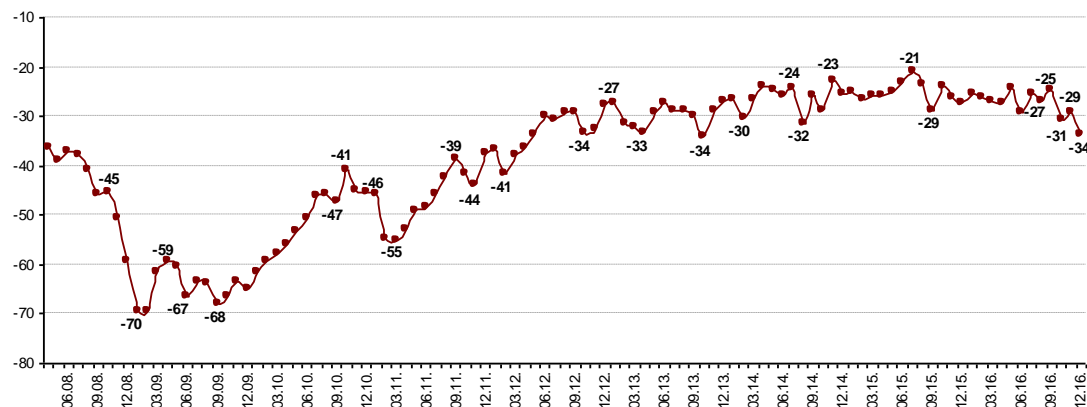


Visi respondenti

Saskaņā ar 2016.gada decembrī veiktās aptaujas datiem mēneša laikā iedzīvotāju noskaņojums ir pasliktinājies: Kopējā noskaņojuma indekss ir pazeminājies no -22 līdz -26, kas ir zemākais rādītājs kopš 2014.gada augusta.

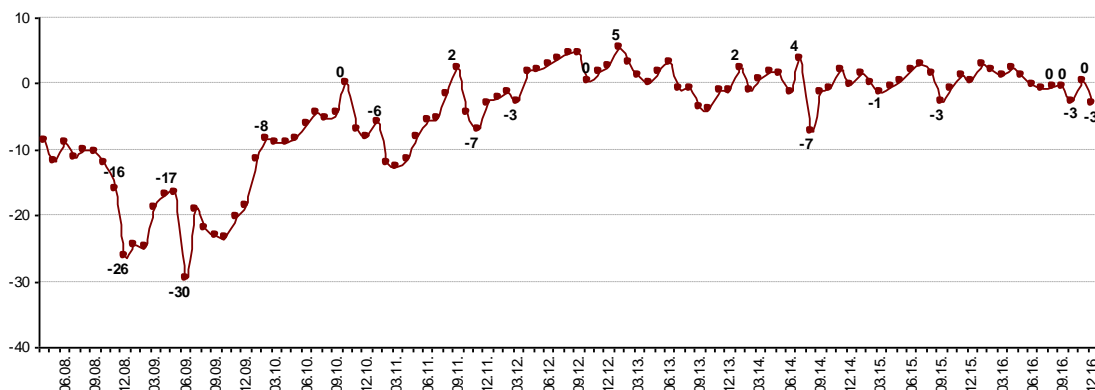
Tagadnes un nākotnes vērtējums

Tagadnes vērtējuma INDEKSS



Visi respondenti

Nākotnes vērtējuma INDEKSS



Visi respondenti

Kritiskāk nekā pirms mēneša 2016.gada decembrī respondenti vērtēja arī Tagadni un Nākotni. Tagadnes vērtējuma indekss ir pazeminājies līdz -34 (novembrī: -29), bet Nākotnes vērtējuma indekss līdz -3 (novembrī: 0).

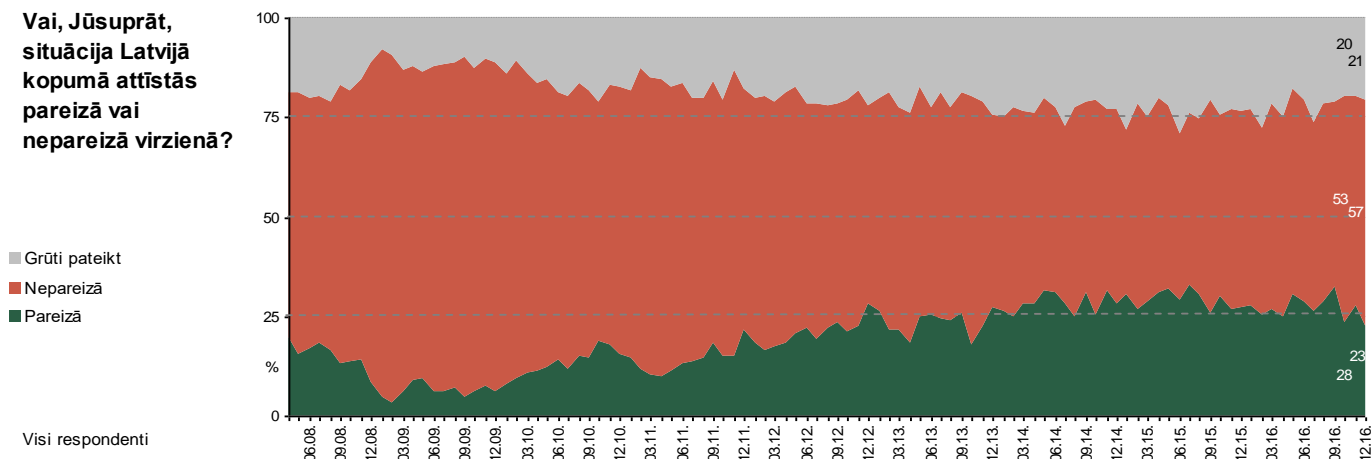
Kopējā noskaņojuma indekss ir aprēķināts, balstoties uz „Baltic International Bank Latvijas barometrā” iegūtajiem rādītājiem par iedzīvotāju attieksmi pret kopējo situāciju Latvijā, valdības darbu, ekonomikas stāvokli un tā attīstības tendencēm, darba iespējām, kā arī iedzīvotāju materiālā stāvokļa pašvērtējumu. Kopējā noskaņojuma indekss ir iegūts no 8 apakšindeksiem, kas detalizētāk analizēti tālāk materiālā. Indekss var svārstīties no +100 (visi vērtējumi pozitīvi) līdz -100 (visi vērtējumi negatīvi).

Tagadnes vērtējuma indekss tiek aprēķināts kā vidējais rādītājs no 6 apakšindeksiem (kopējās situācijas attīstības vērtējuma, pašreizējā ekonomikas stāvokļa vērtējuma, ekonomikas stāvokļa izmaiņu virziena vērtējuma, pašreizējā ģimenes materiālā stāvokļa vērtējuma, darba izredžu vērtējuma un valdības darba vērtējuma indeksa).

Nākotnes vērtējuma indekss tiek aprēķināts kā vidējais rādītājs no 2 apakšindeksiem (Latvijas ekonomikas stāvokļa attīstības prognozes un ģimenes materiālā stāvokļa attīstības prognozes).

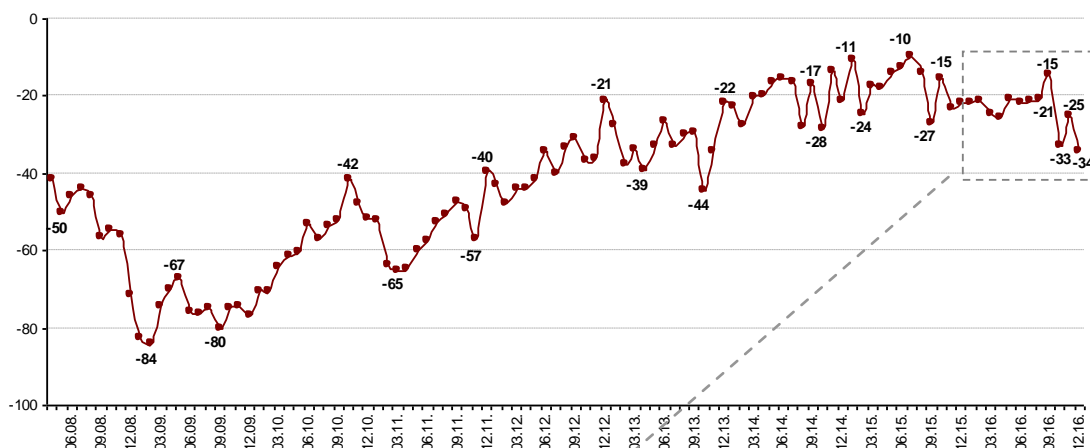
Kopējās situācijas attīstības vērtējums

Vai, Jūsaprāt, situācija Latvijā kopumā attīstās pareizā vai nepareizā virzienā?



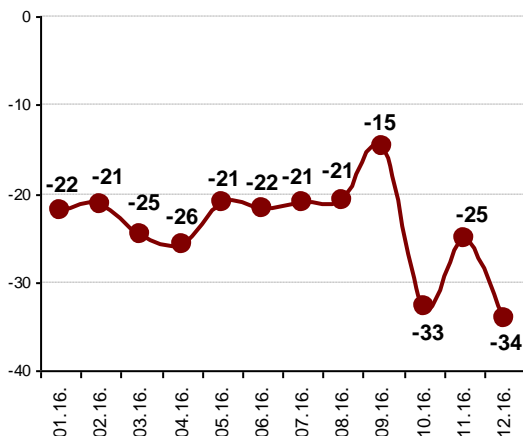
Visi respondenti

Kopējās situācijas attīstības vērtējuma INDEKSS



Visi respondenti

Kopējās situācijas attīstības vērtējuma INDEKSS (01.2016.-12.2016.)



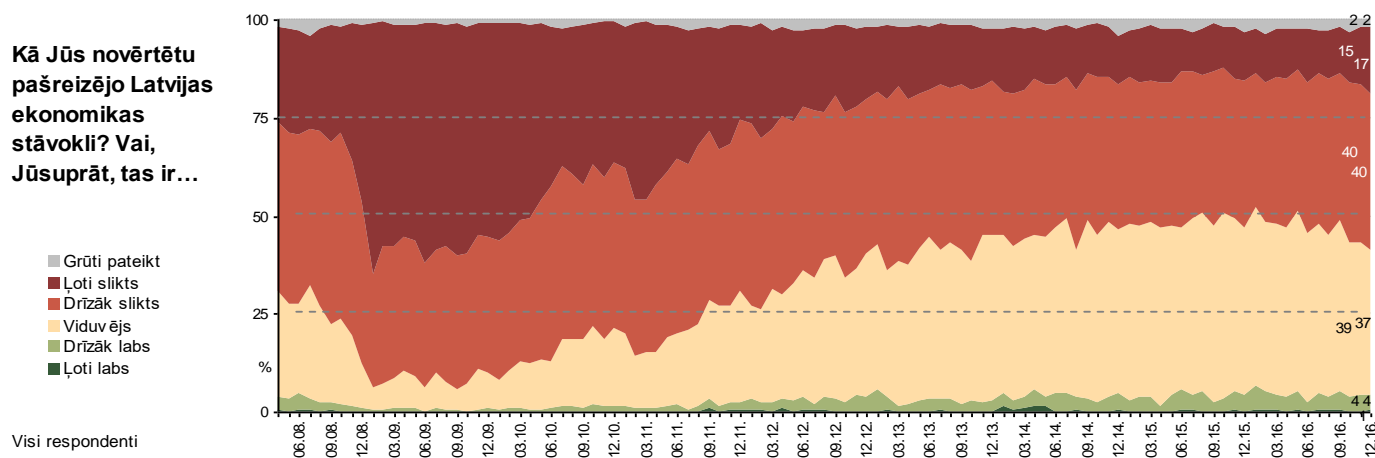
Visi respondenti

Viedokli, ka situācija Latvijā kopumā attīstās pareizā virzienā, 2016.gada decembrī pauda 23% respondentu (novembrī: 28%). To, ka, viņuprāt, situācija Latvijā attīstās nepareizi, norādīja 57% (novembrī: 53%). Kopējās situācijas attīstības vērtējuma indekss ir pazeminājies no -25 novembrī līdz -34 decembrī, kas ir zemākais rādītājs kopš 2013.gada oktobra.

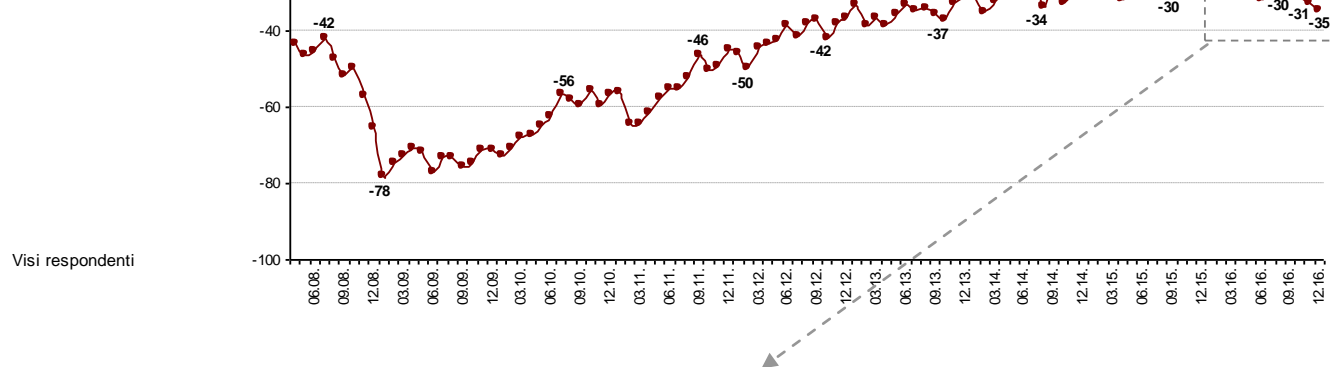
Apakšindeksi atspoguļo pozitīvo un negatīvo vērtējumu īpatsvaru starpību, kur daļēji pozitīvo/negatīvo vērtējumu minēšanas biežums (%) ir reizināts ar koeficientu 0.5, bet pilnībā pozitīvo/negatīvo vērtējumu minēšanas biežums - ar koeficientu 1. Līdz ar to indekss var svārstīties robežās no +100 līdz -100.

Latvijas ekonomikas stāvokļa vērtējums

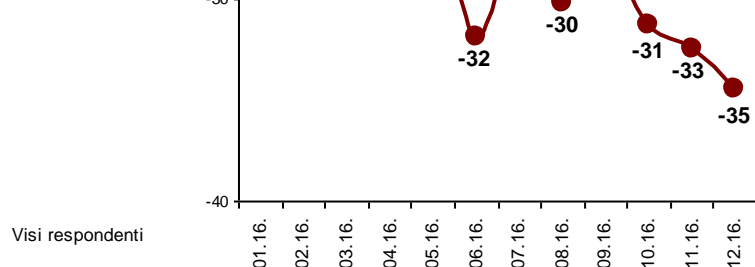
Pašreizējā Latvijas ekonomiskā stāvokļa vērtējums



Pašreizējā ekonomikas stāvokļa vērtējuma INDEKSS



Pašreizējā ekonomikas stāvokļa vērtējuma INDEKSS (01.2016.-12.2016.)

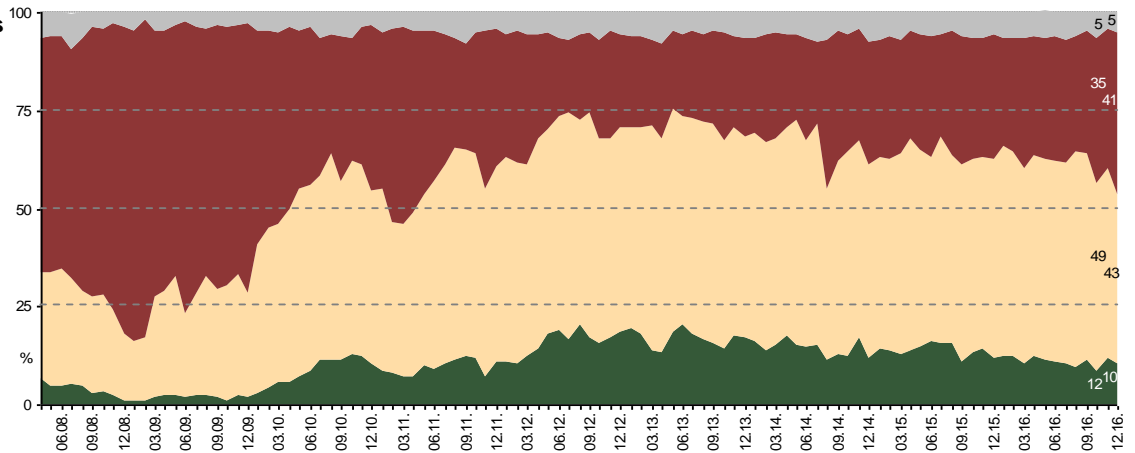


Aptaujas dati liecina, ka 5% respondentu 2016.gada decembrī sniedza pozitīvu vērtējumu pašreizējam Latvijas ekonomikas stāvoklim (novembrī: 4%). Kritiski noskaņoti bija 57% aptaujāto Latvijas iedzīvotāju (novembrī: 55%). Uzskatu, ka ekonomikas stāvoklis ir „viduvējs”, pauda 37% (novembrī: 39%). Salīdzinot ar novembri, decembrī Pašreizējā ekonomikas stāvokļa vērtējuma indekss ir samazinājies no -33 līdz -35.

Latvijas ekonomikas stāvokļa izmaiņu vērtējums

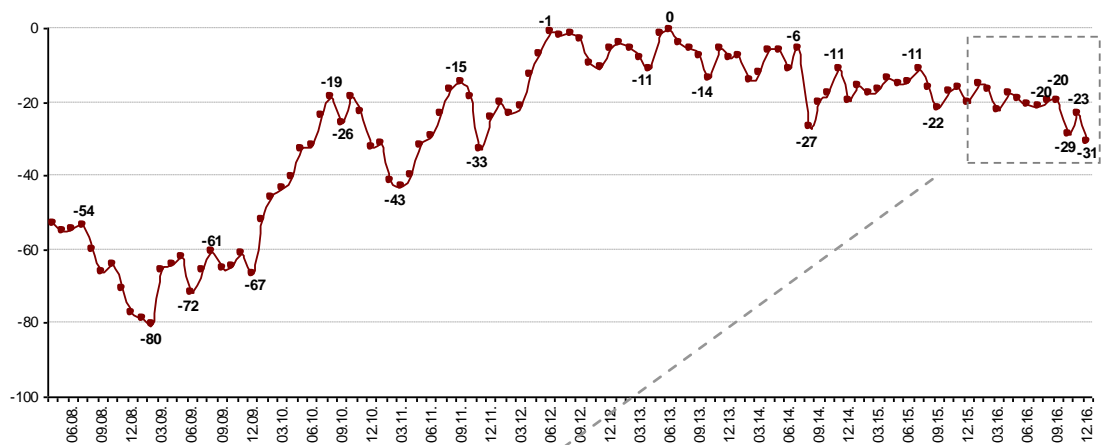
Vai, Jūsaprāt, Latvijas ekonomikas situācija šobrīd kopumā uzlabojas, nemainās vai arī pasliktinās?

Grūti pateikt
Pasliktinās
Nemainās
Uzlabojas



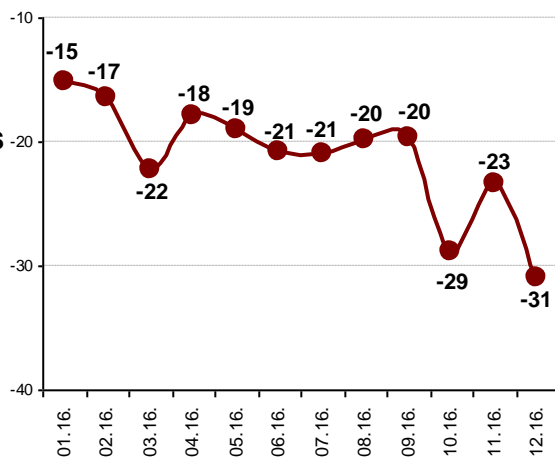
Visi respondenti

Latvijas ekonomikas stāvokļa izmaiņu virziena INDEKSS



Visi respondenti

Latvijas ekonomikas stāvokļa izmaiņu virziena INDEKSS (01.2016.-12.2016.)



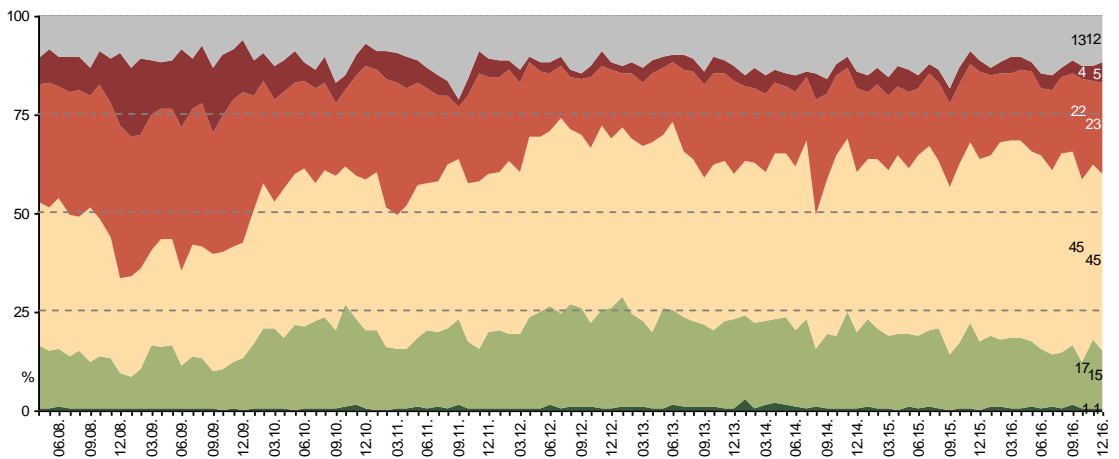
Visi respondenti

Mēneša laikā ir pasliktinājies Latvijas ekonomikas stāvokļa izmaiņu vērtējums: indekss no -23 2016.gada novembrī ir pazeminājies līdz -31 decembrī. To, ka ekonomikas situācija pašlaik uzlabojas, atzīmēja 10% (novembrī: 12%), bet uz situācijas pasliktināšanos norādīja 41% (novembrī: 35%). Savukārt 43% aptaujāto Latvijas iedzīvotāju atbildēja, ka ekonomikas situācija pašlaik „nemainās” (novembrī: 49%).

Latvijas ekonomikas stāvokļa attīstības prognoze

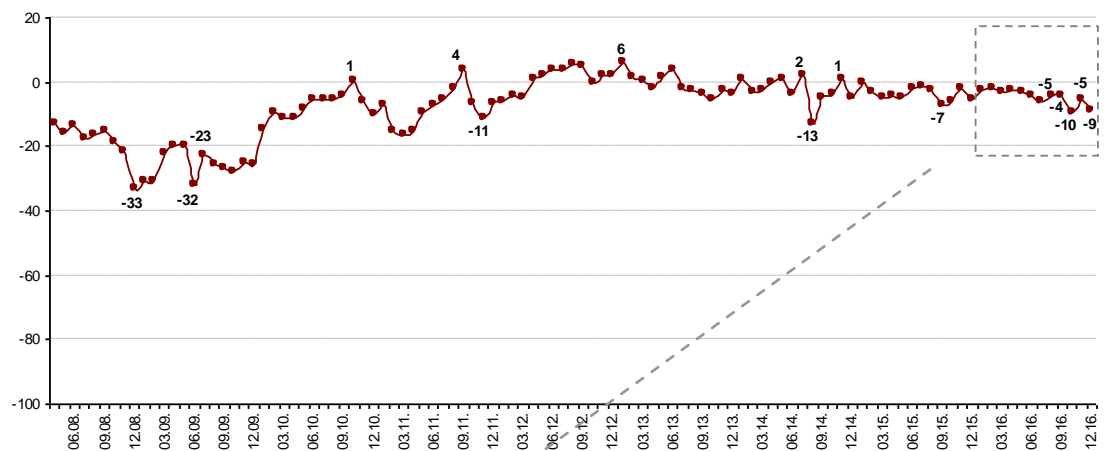
Domājot par Latvijas ekonomikas stāvokli pēc 12 mēnešiem, vai, salīdzinot ar pašreizējo situāciju, tas, Jūsaprāt, visdrīzāk būs...

- Grūti pateikt
- Ievērojami pasliktinājies
- Drīzāk pasliktinājies
- Nebūs mainījies
- Nedaudz uzlabojies
- Ievērojami uzlabojies



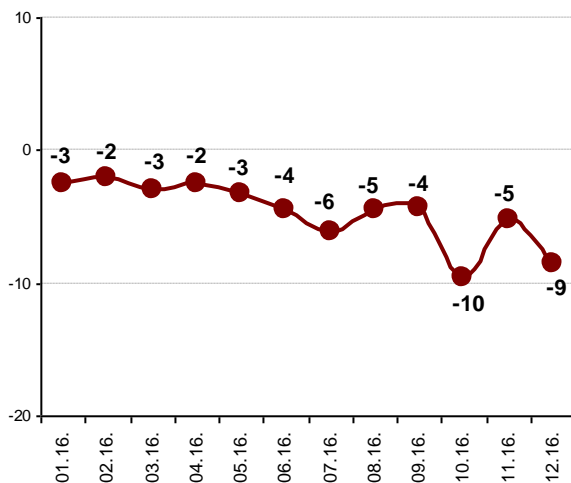
Visi respondenti

Latvijas ekonomikas stāvokļa attīstības prognozes INDEKSS



Visi respondenti

Latvijas ekonomikas stāvokļa attīstības prognozes INDEKSS (01.2016.-12.2016.)



Visi respondenti

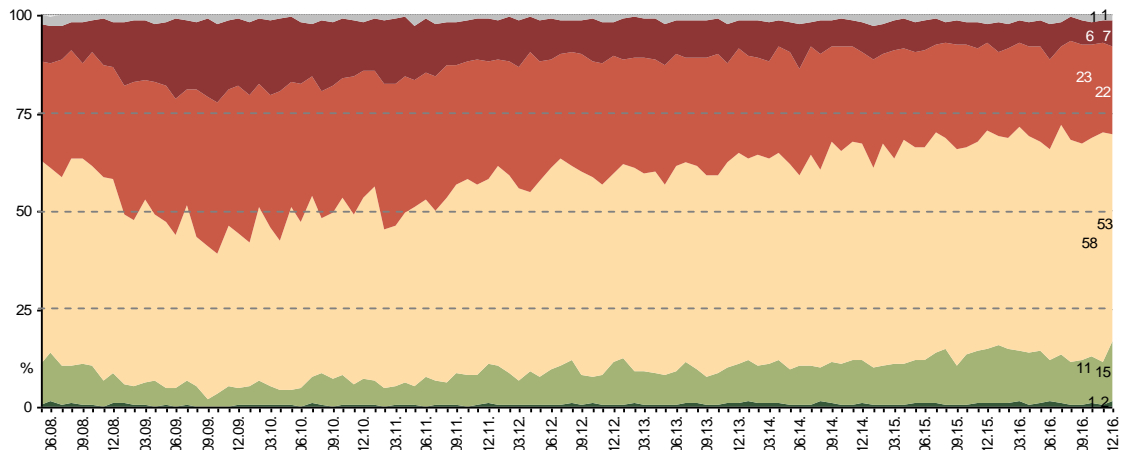
Lūgti novērtēt, kas notiks ar Latvijas ekonomiku pēc gada, optimistiski noskaņoti 2016.gada decembrī bija 16% respondentu (novembrī: 18%), bet pesimistiskas prognozes izteica 28% aptaujāto Latvijas iedzīvotāju (novembrī: 26%). Uzskatu, ka Latvijas ekonomika pēc gada „nebūs mainījies”, pauda 45% (novembrī: 45%). Latvijas ekonomikas stāvokļa attīstības prognozes indekss 2016.gada decembrī ir -9 (novembrī tas bija -5).

Ģimenes materiālā stāvokļa vērtējums

Pašreizējā ģimenes materiālā stāvokļa vērtējums

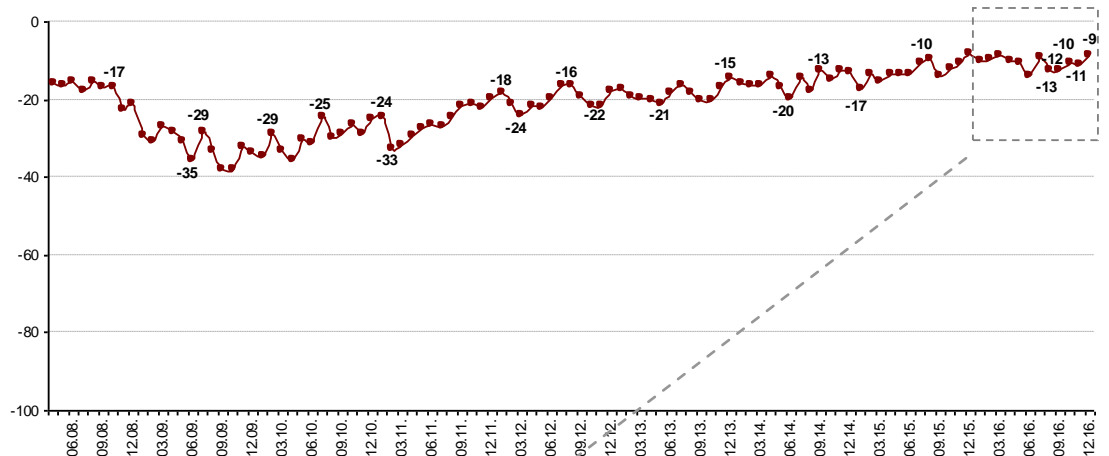
Kā Jūs novērtētu savu/savas ģimenes pašreizējo finansiālo stāvokli? Vai, Jūsuprāt, tas ir...

- Grūti pateikt
- Ļoti slikts
- Drīzāk slikts
- Viduvējs
- Drīzāk labs
- Ļoti labs



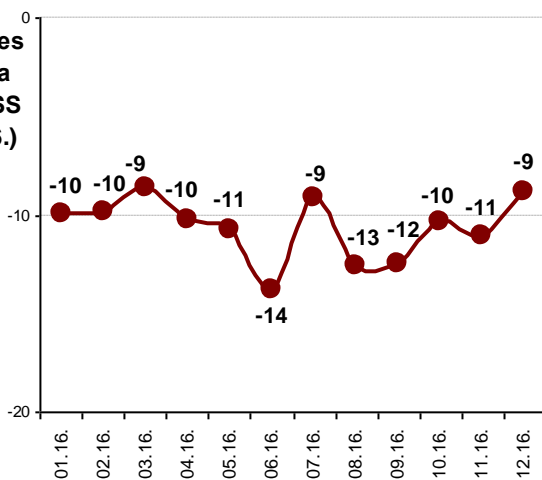
Visi respondenti

Pašreizējā ģimenes materiālā stāvokļa vērtējuma INDEKSS



Visi respondenti

Pašreizējā ģimenes materiālā stāvokļa vērtējuma INDEKSS (01.2016.-12.2016.)



Visi respondenti

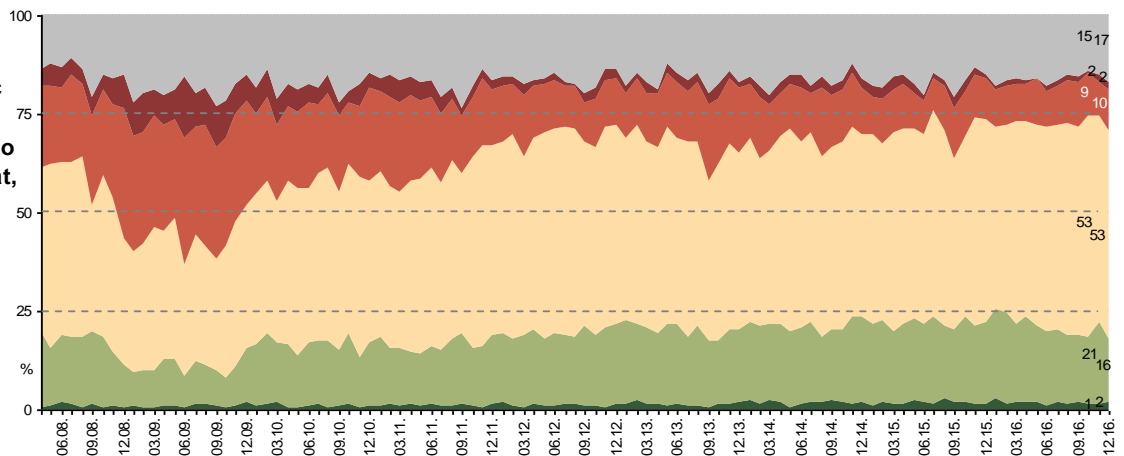
Atzinīgi savas ģimenes pašreizējo materiālo situāciju 2016.gada decembrī vērtēja 17% pētījuma dalībnieku (novembrī 12%). Neapmierināti ar to bija 29% aptaujāto Latvijas iedzīvotāju (novembrī: 29%), bet 53% uzskatīja, ka pašreizējā materiālā situācija viņu ģimenē ir „viduvēja” (novembrī: 58%). Jāatzīmē, ka mēneša laikā Pašreizējā ģimenes materiālā stāvokļa vērtējuma indekss ir uzlabojies (novembrī: -11, decembrī: -9).

Ģimenes materiālā stāvokļa attīstības prognoze

Domājot par Jūsu un Jūsu ģimenes materiālo stāvokli pēc 12 mēnešiem, vai, salīdzinot ar pašreizējo situāciju, tas, Jūsaprāt, visdrīzāk būs...

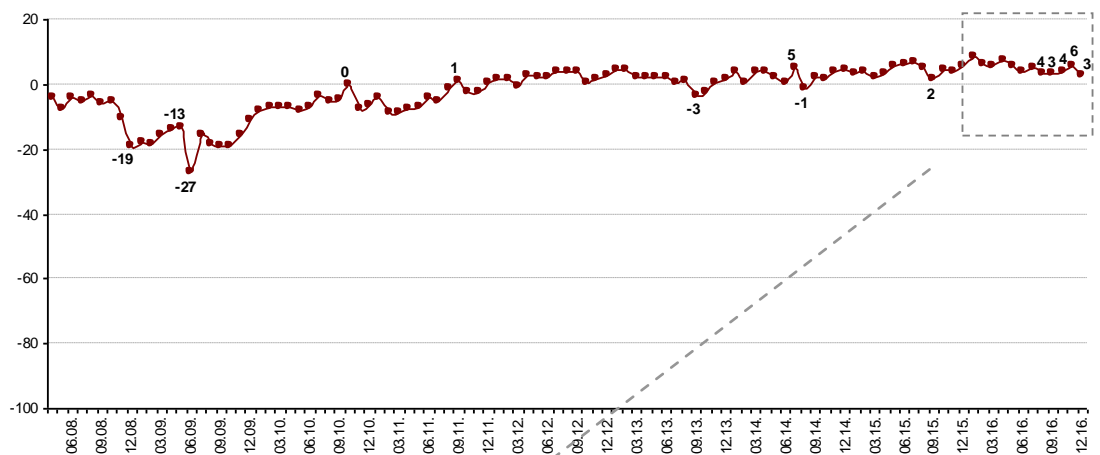
- Grūti pateikt
- Ievērojami pasliktinājies
- Drīzāk pasliktinājies
- Nebūs mainījies
- Nedaudz uzlabojies
- Ievērojami uzlabojies

Visi respondenti



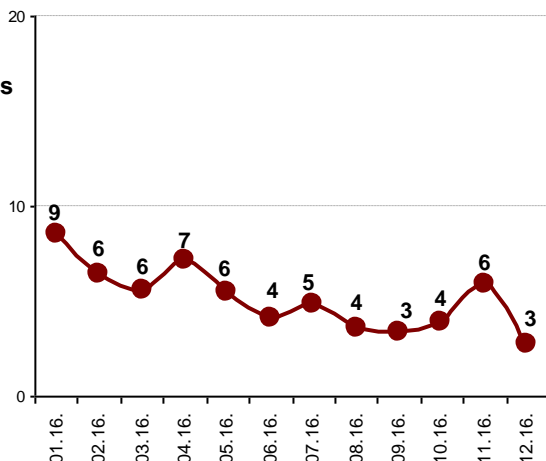
Ģimenes materiālā stāvokļa attīstības prognozes INDEKSS

Visi respondenti



Ģimenes materiālā stāvokļa attīstības prognozes INDEKSS (01.2016.-12.2016.)

Visi respondenti



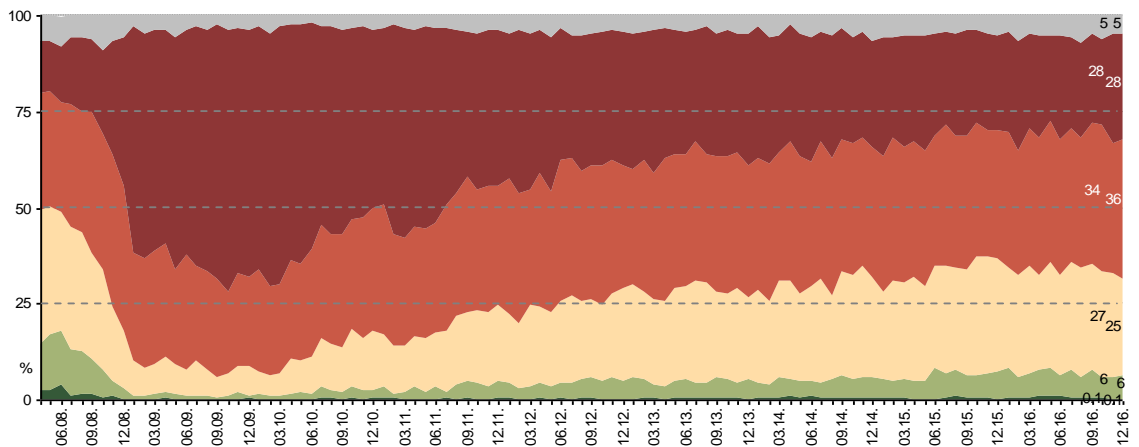
Prognozējot, kā gada laikā būs mainījies viņu ģimenes materiālais stāvoklis, 18% respondentu 2016.gada decembrī uzskatīja, ka tas būs uzlabojies (novembrī: 22%). To, ka situācija, viņuprāt, būs pasliktinājusies, atzīmēja 12% aptaujāto Latvijas iedzīvotāju (novembrī: 11%). Vairākums (53%) pauda viedokli, ka gada laikā ģimenes materiālā situācija nemainīsies (novembrī: 53%). Ģimenes materiālā stāvokļa attīstības prognozes indekss mēneša laikā ir pazeminājies no +6 līdz +3.

Iespēju atrast labu darbu vērtējums

Kādas, Jūsuprāt, šobrīd kopumā ir iespējas Latvijā atrast labu darbu? Vai, Jūsuprāt, tās ir...

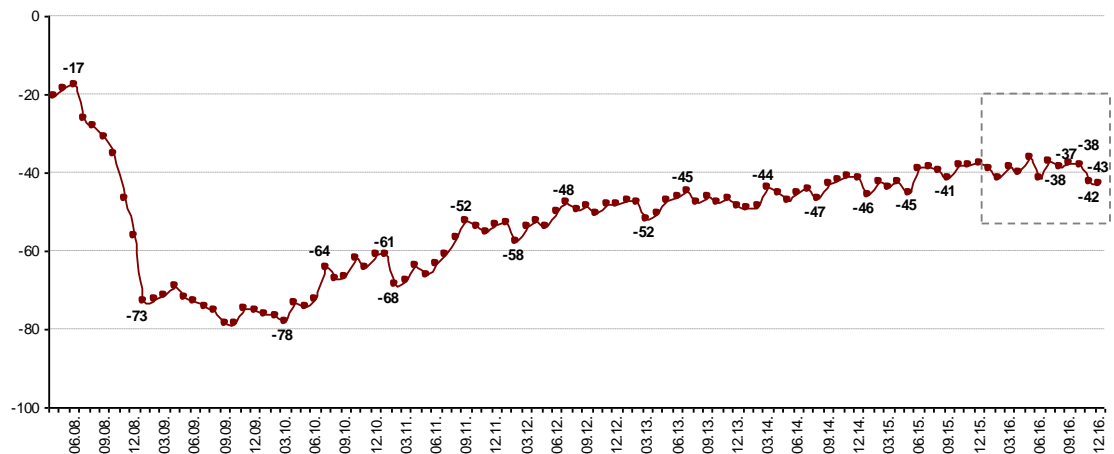
- Grūti pateikt
- Ļoti sliktas
- Drīzāk sliktas
- Viduvējas
- Drīzāk labas
- Ļoti labas

Visi respondenti



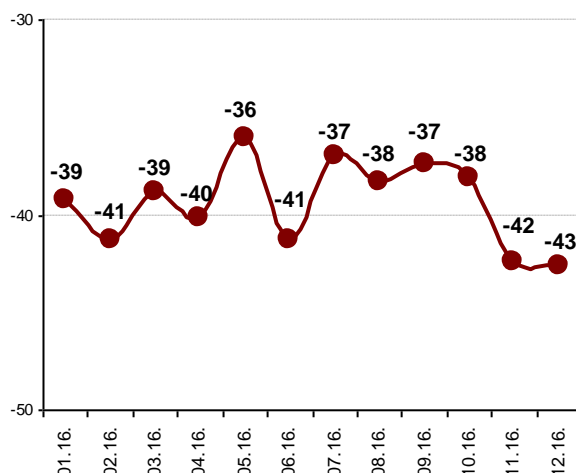
Darba izredžu vērtējuma INDEKSS

Visi respondenti



Darba izredžu vērtējuma INDEKSS (01.2016.-12.2016.)

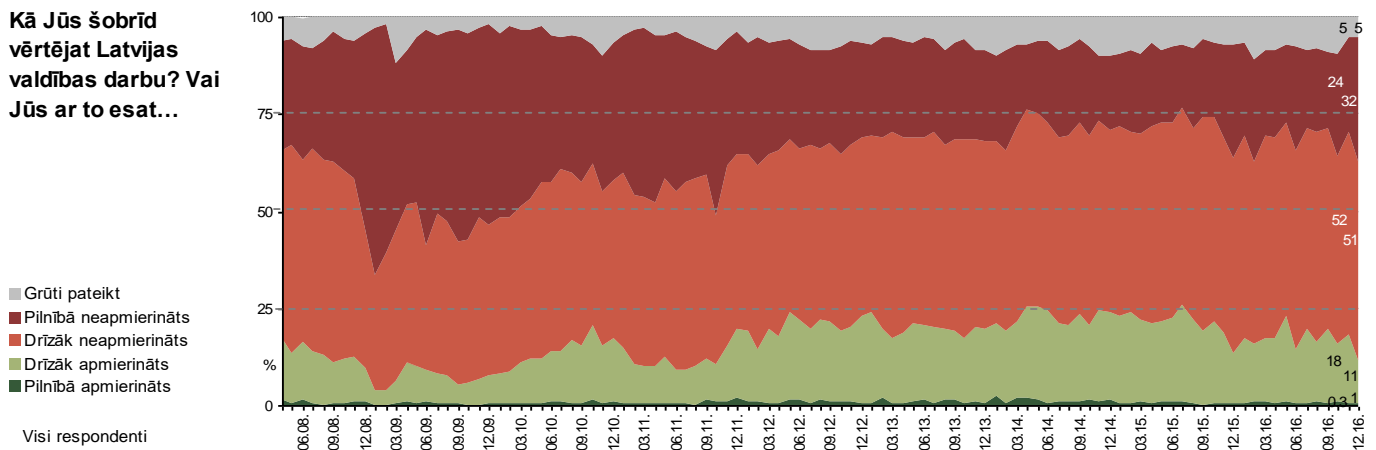
Visi respondenti



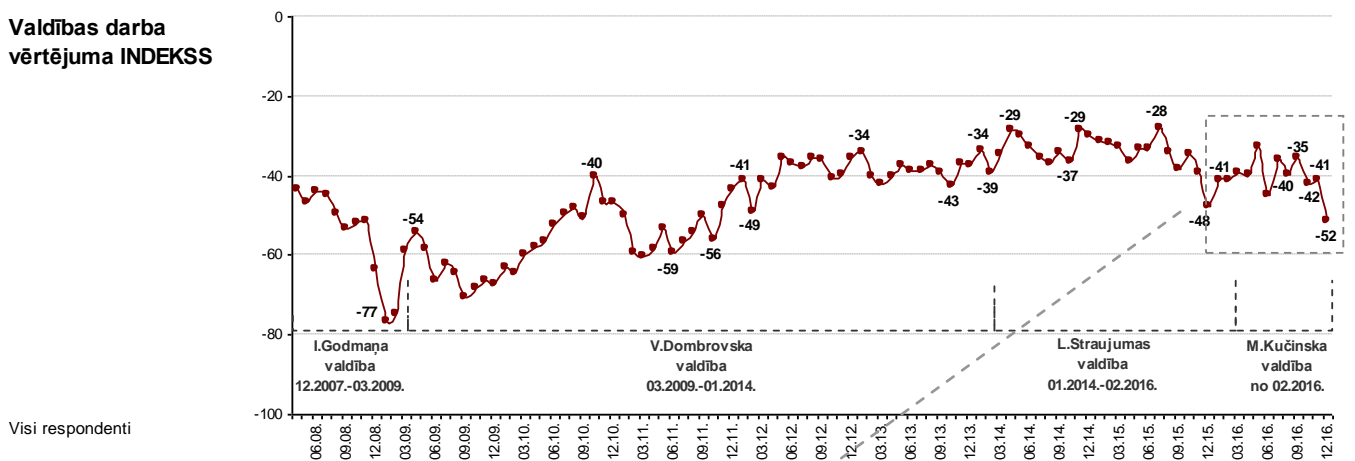
Kopumā 6% pētījuma dalībnieku 2016.gada decembrī izredzes Latvijā atrast labu darbu vērtēja atzinīgi (novembrī: 6%). Pretējās domās bija 64% (novembrī: 62%), bet 25% atzina tās par „viduvējām” (novembrī: 27%). Darba izredžu vērtējuma indekss decembrī ir -43 (novembrī: -42).

Valdības darba vērtējums

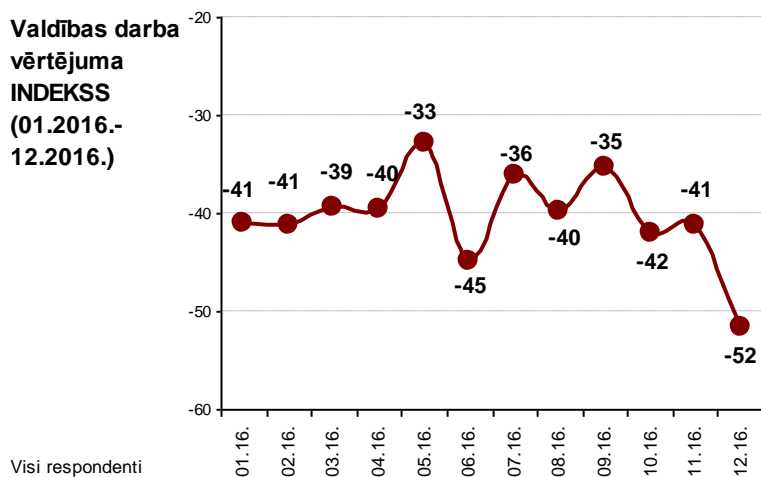
Kā Jūs šobrīd vērtējat Latvijas valdības darbu? Vai Jūs ar to esat...



Valdības darba vērtējuma INDEKSS



Valdības darba vērtējuma INDEKSS (01.2016.-12.2016.)



Lūgti novērtēt valdības darbu, pozitīvu attieksmi 2016.gada decembrī puda 12% aptaujāto Latvijas iedzīvotāju (novembrī: 18%). Kritiski noskaņoti pret valdības sniegumu bija 83% (novembrī: 76%). Valdības darba vērtējuma indekss mēneša laikā ir pazeminājies no -41 līdz -52.

II DAĻA - GRĀMATU LASĪŠANA

Galvenie rezultāti

2016.gada decembrī veiktajā „Baltic International Bank Latvijas barometra” pētījumā tika pētīti Latvijas iedzīvotāju lasīšanas paradumi. Saskaņā ar aptaujas datiem visbiežāk Latvijas iedzīvotāji lasa mūsdienu ārzemju autoru un mūsdienu latviešu autoru darbus. Grāmatas lasīšanai visbiežāk tiek iegūtas bibliotēkā, bet populārākās lasīto grāmatu valodas ir latviešu un krievu.

- Lūgti norādīt, kuras **trīs kultūras jomas Latvijā ir vissvarīgākās**, visbiežāk 2016.gada decembrī pētījuma dalībnieki par tādām atzina kultūrvēsturisko mantojumu (59%), mūziku (46%), tradicionālo kultūru (39%), teātri (36%) un literatūru (35%).
- Jautāti, **kādu literatūru viņi visbiežāk lasa**, 22% respondentu atbildēja, ka lasa mūsdienu ārzemju autoru darbus. Salīdzinoši bieži pētījuma dalībnieki norādīja, ka visbiežāk lasa mūsdienu latviešu autoru darbus (19%). Jāpiebilst, ka 41% aptaujāto Latvijas iedzīvotāju atzina, ka nelasa grāmatas.
- Raksturojot, **kādās valodās viņi parasti lasa**, 40% norādīja, ka lasa latviešu valodā, 34% atzina, ka izvēlas literatūru krievu valodā, bet 8% - angļu valodā.
- Visbiežāk par **grāmatu iegūšanas vietām** tika atzīta bibliotēka (28%), grāmatveikali (25%), kā arī citi cilvēki (23%).
- Saskaņā ar pētījuma datiem 21% pētījuma dalībnieku **katru dienu atrod vismaz 30 minūtes grāmatu lasīšanai**. To, ka grāmatas lasa atvaļinājumā, atzīmēja 10%, 7% to dara tad, kad bērni ir nolikti gulēt, bet 6% - lasa sabiedriskajā transportā.
- Lūgti atzīmēt, **cik grāmatas viņi ir izlasījuši pēdējo sešu mēnešu laikā**, 23% norādīja, ka izlasīja 1-2 grāmatas, 18% - 3 līdz 5 grāmatas, 5% - 6 līdz 10 grāmatas, bet 7% vairāk nekā 10 grāmatas. Jāatzīmē, ka 43% respondentu atbildēja, ka pēdējā pusgada laikā nav izlasījuši nevienu grāmatu.
- Pētījuma dati liecina, ka 12% respondentu norādīja, ka, **salīdzinot ar laiku pirms pieciem gadiem, pašlaik lasa** vairāk, 27% norādīja, ka lasa tikpat daudz, bet 50% atzina, ka tagad to dara mazāk nekā pirms pieciem gadiem.
- Prognozējot, vai cilvēki **pēc simts gadiem vēl lasīs grāmatas**, kopumā 6% respondentu atbildēja, ka, viņuprāt, cilvēki to darīs vairāk nekā mūsdienās, bet viedokli, ka cilvēki pēc simts gadiem lasīs mazāk nekā mūsdienās, pauda 61% aptaujāto Latvijas iedzīvotāju.
- Visbiežāk pētījuma dalībnieki uzskatīja, ka **Latvijā netiek pietiekami tulkoti un izdoti** citu Eiropas valstu autoru darbi (15%). Viedokli, ka trūkst Krievijas autoru darbu, pauda 12%, Lietuvas un Igaunijas autoru darbus minēja 9%, un tikpat bieži norādīts uz citu bijušo PSRS republiku autoru darbu trūkumu (9%).

Uzskati par svarīgākajām kultūras jomām

Kuras 3 kultūras jomas Latvijā, Jūsprāt, ir vissvarīgākās nācijas pastāvēšanai un attīstībai?

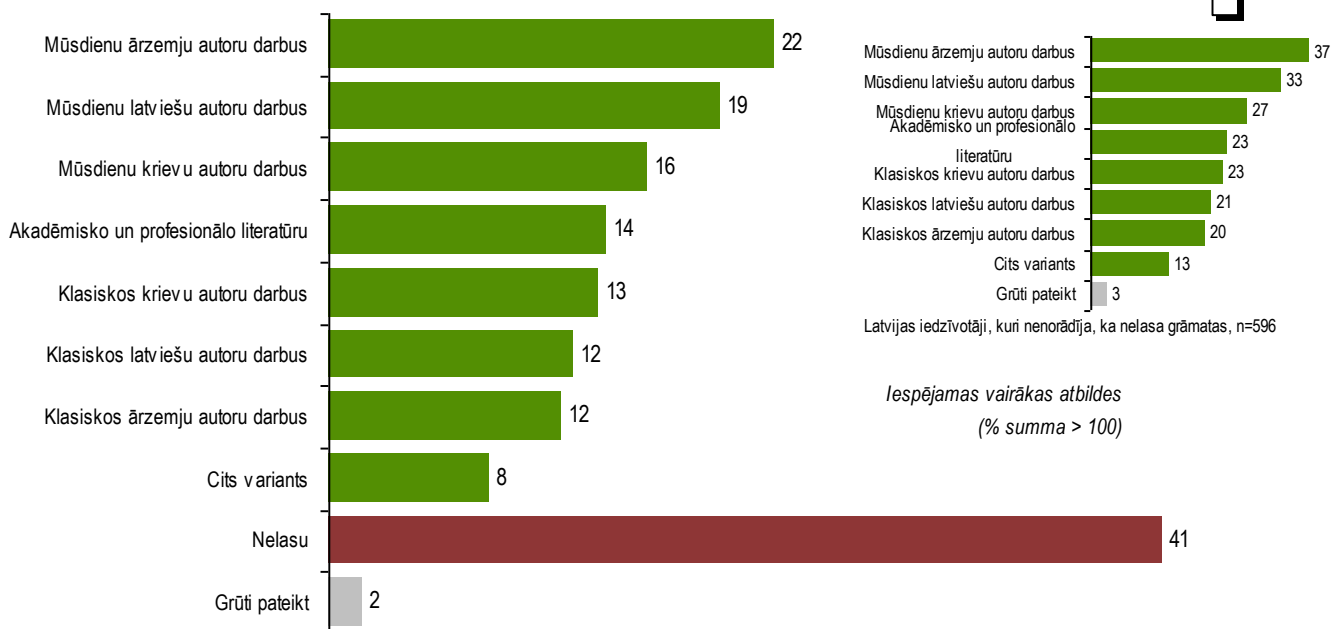


2016.gada 2.decembris - 13.decembris, N=1003 Latvijas iedzīvotāji

Jautāti, kuras trīs kultūras jomas Latvijā ir vissvarīgākās, visbiežāk pētījuma dalībnieki minēja kultūrvēsturisko mantojumu (59%). Salīdzinoši bieži starp trīs svarīgākajām minētas arī mūzika (46%), tradicionālā kultūra (39%), teātris (36%) un literatūra (35%).

Grāmatu lasīšanas paradumi

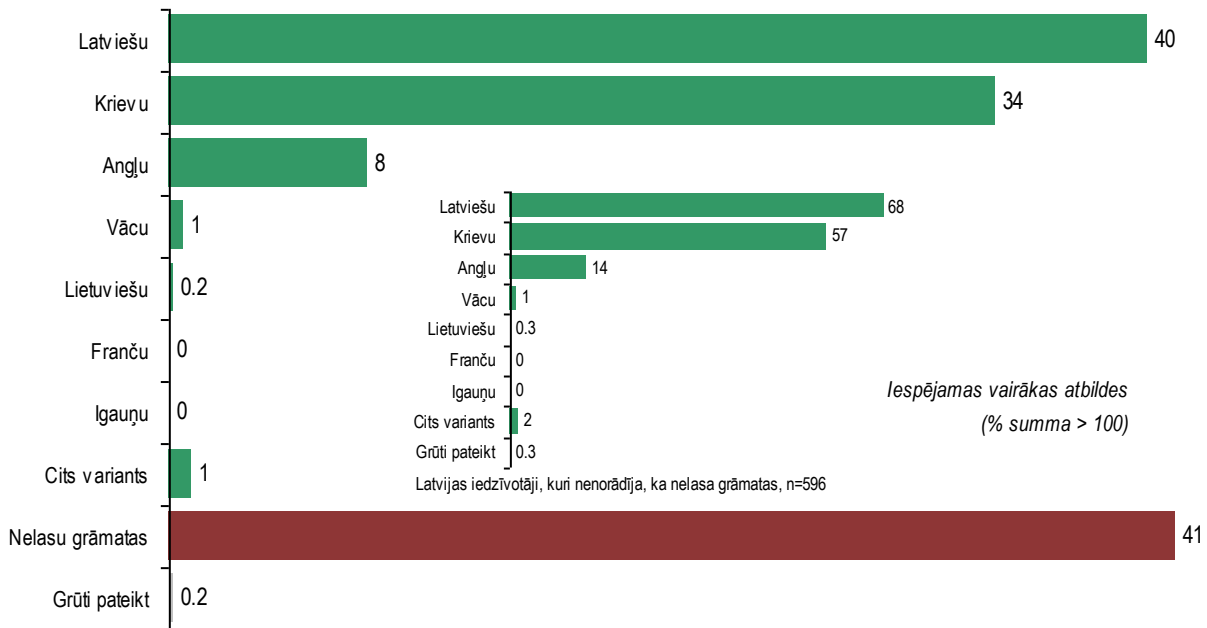
Ko Jūs visbiežāk lasāt?



2016.gada 2.decembris - 13.decembris, N=1003 Latvijas iedzīvotāji

Raksturojot savus lasīšanas paradumus, visbiežāk aptaujas dalībnieki norādīja, ka lasa mūsdienu ārzemju autoru darbus (22%) un mūsdienu latviešu autoru darbus (19%). To, ka visbiežāk lasa mūsdienu krievu autoru darbus, atzīmēja 16%, akadēmisko un profesionālo literatūru minēja 14%, klasiskos krievu autoru darbus – 13%, klasiskos latviešu autoru darbus – 12%, klasiskos ārzemju autoru darbus – 12%. Jāpiebilst, ka 41% aptaujāto Latvijas iedzīvotāju atzina, ka nelsa.

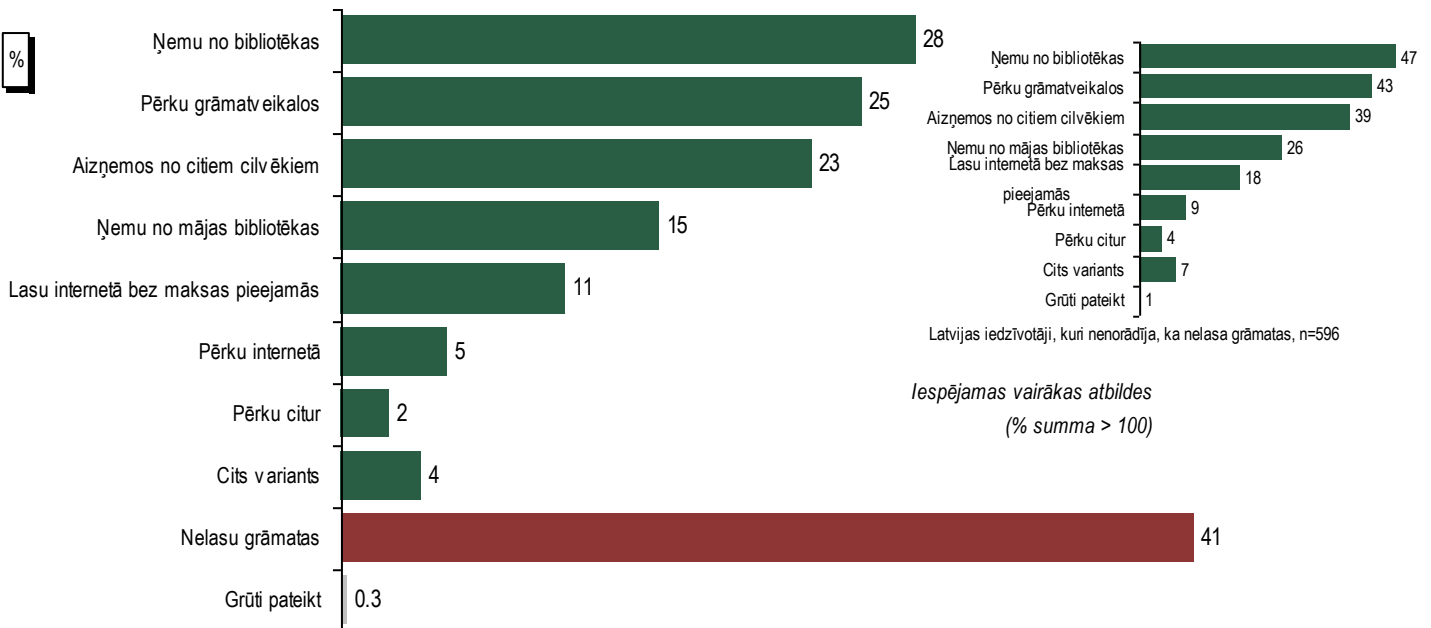
Kādās valodās Jūs parasti lasāt grāmatas?



2016.gada 2.decembris - 13.decembris, N=1003 Latvijas iedzīvotāji

Lūgti norādīt, kādās valodās viņi parasti lasa grāmatas, 40% atzīmēja, ka lasa latviešu valodā, 34% minēja krievu valodu, bet 8% - angļu valodā. Citas valodas atzīmēja 1% un mazāk respondentu.

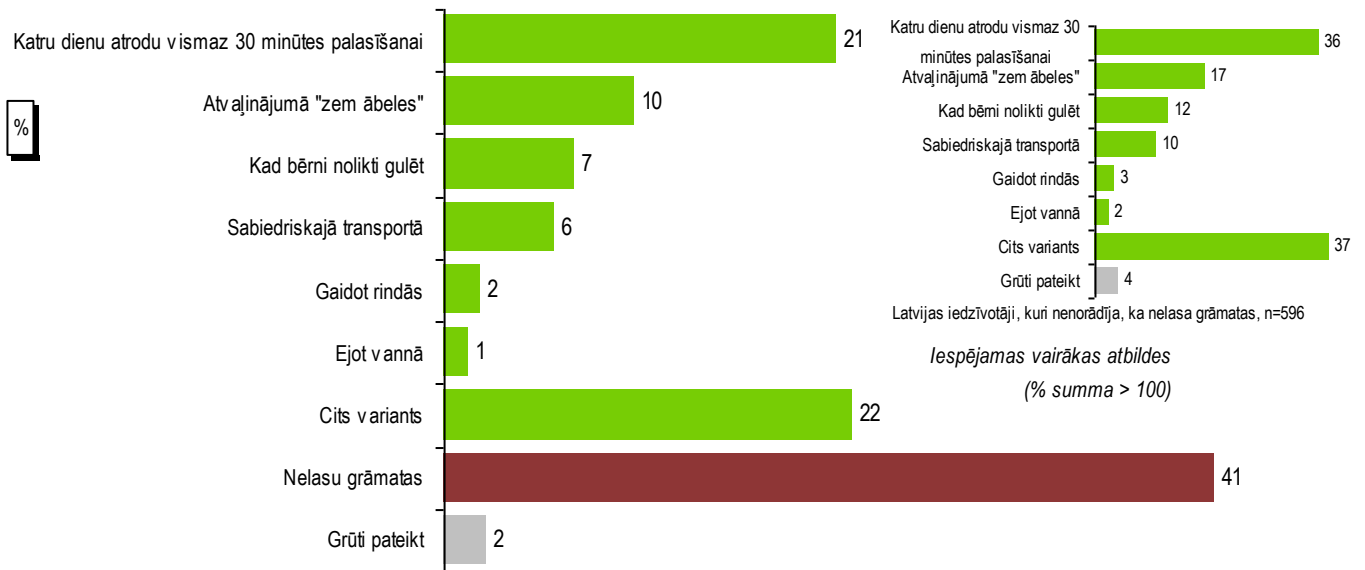
Kur Jūs iegūstat grāmatas lasīšanai?



2016.gada 2.decembris - 13.decembris, N=1003 Latvijas iedzīvotāji

Saskaņā ar aptaujas datiem grāmatas lasīšanai respondenti visbiežāk ņem no bibliotēkas (28%), pērk grāmatveikalos (25%) vai aizņem no citiem cilvēkiem (23%). Retāk grāmatas tiek ņemtas no mājas bibliotēkas (15%), lasītas internetā bez maksas (11%), pirktas internetā (5%) vai citur (2%).

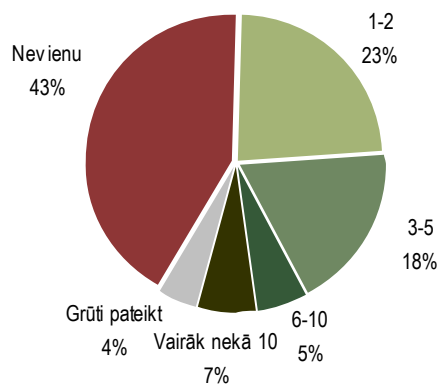
Kad Jūs atrodat laiku grāmatu lasīšanai?



2016.gada 2.decembris - 13.decembris, N=1003 Latvijas iedzīvotāji

21% pētījuma dalībnieku norādīja, ka katru dienu atrod vismaz 30 minūtes grāmatu lasīšanai. To, ka grāmatas lasa atvaļinājumā, atzīmēja 10%, 7% to dara tad, kad bērni ir nolikti gulēt, bet 6% - lasa sabiedriskajā transportā.

Cik grāmatas Jūs esat pabeidzis/-gusi lasīt pēdējo sešu mēnešu laikā?

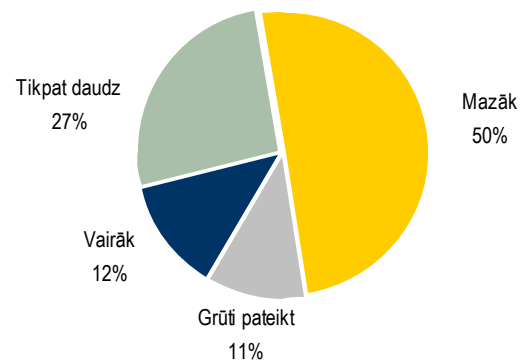


2016.gada 2.decembris - 13.decembris, N=1003 Latvijas iedzīvotāji

Pētījuma dati liecina, ka 12% respondentu pašlaik lasa vairāk nekā pirms pieciem gadiem, 27% norādīja, ka lasa tikpat daudz, bet 50% atzina, ka tagad to dara mazāk nekā pirms pieciem gadiem.

Kopumā 53% respondentu pēdējā pusgada laikā ir izlasījuši vismaz vienu grāmatu: 23% norādīja, ka izlasīja 1-2 grāmatas, 18% - 3 līdz 5 grāmatas, 5% - 6 līdz 10 grāmatas, bet 7% vairāk nekā 10 grāmatas.

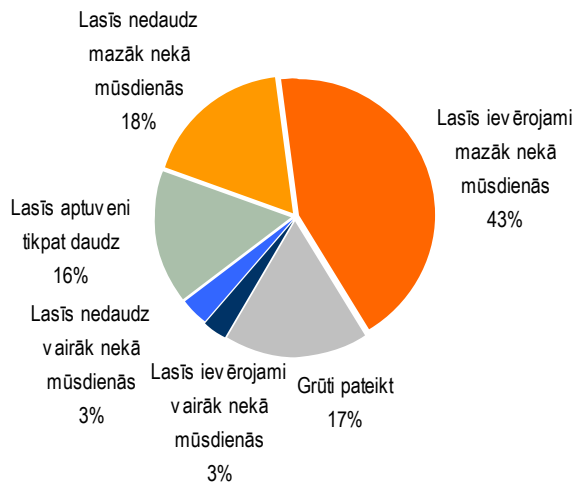
Vai, salīdzinot ar laiku pirms 5 gadiem, Jūs grāmatas lasāt vairāk, tikpat vai mazāk?



2016.gada 2.decembris - 13.decembris, N=1003 Latvijas iedzīvotāji

Uzskati par grāmatu lasīšanu pēc simts gadiem

Vai, Jūsaprāt, cilvēki pēc 100 gadiem vēl lasīs grāmatas?



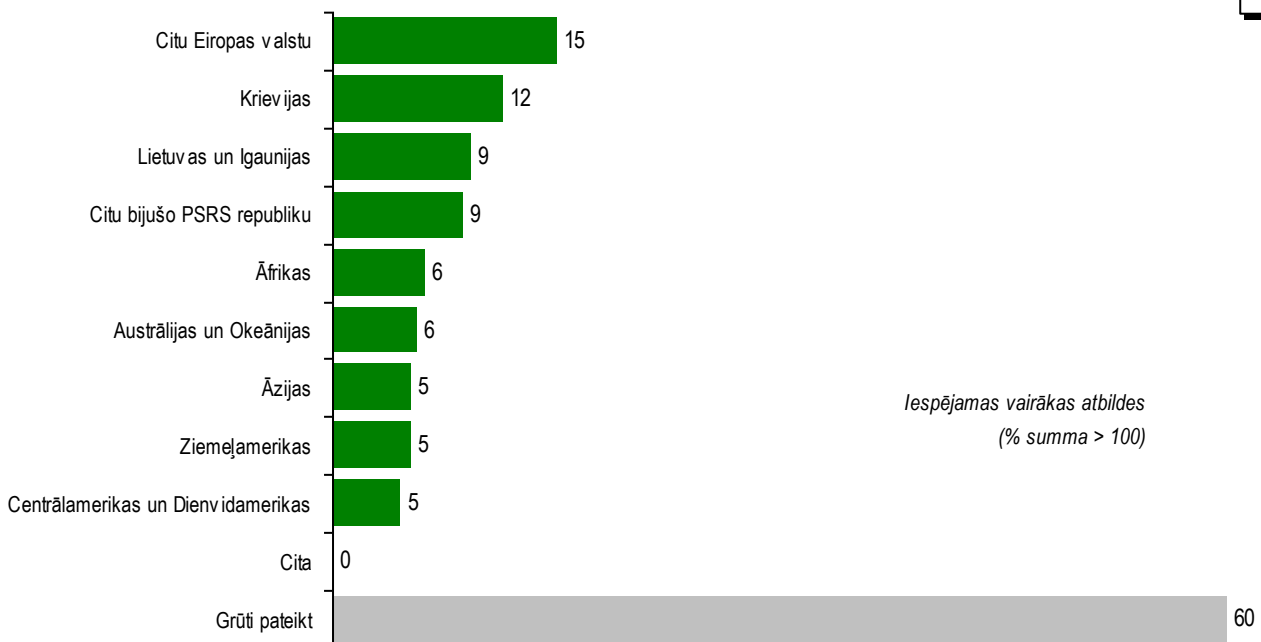
Prognozējot, vai cilvēki pēc simts gadiem vēl lasīs grāmatas, kopumā 6% norādīja, ka viņi to darīs vairāk nekā mūsdienās. Viedokli, ka cilvēki lasīs tikpat daudz kā tagad, pauda 16% aptaujāto Latvijas iedzīvotāju, bet 61% atbildēja, ka cilvēki pēc simts gadiem lasīs mazāk nekā mūsdienās.

2016.gada 2.decembris - 13.decembris, N=1003 Latvijas iedzīvotāji

Uzskati par nepietiekami tulkotu literatūru

Kuru valstu mūsdienu autoru literatūra, Jūsaprāt, netiek pietiekami daudz tulkota un izdota Latvijā?

%



2016.gada 2.decembris - 13.decembris, N=1003 Latvijas iedzīvotāji

Vērtējot, kuru valstu mūsdienu autoru literatūra netiek pietiekami tulkota un izdota Latvijā, visbiežāk respondenti minēja citu Eiropas valstu autoru darbus (15%). Salīdzinoši bieži uzskatīts, ka trūkst Krievijas (12%), Lietuvas un Igaunijas (9%), kā arī citu bijušo PSRS republiku autoru darbu tulkojumu (9%).

III DAĻA - EKSPERTU KOMENTĀRI PAR PĒTĪJUMA REZULTĀTIEM

Nora Ikstena, rakstniece

Manuprāt, pētījums ir samērā korekts esošās situācijas atspulgs. Kā latviešu prozas autore varu teikt, ka pēdējos divos gados ir strauji palielinājusies Latvijas lasītāju interese par pašmāju literatūru, viņi par to gatavi balsot ar saviem maciņiem, jo latviešu mūsdienu autoru darbi ir visu grāmatniņu pirktāko grāmatu galvgalī. Tāpat tas vērojams Latvijas bibliotēkās, kur nereti uz mūsu autoru darbu grāmatām ir lielas rindas. Lieliski, ka "Baltic International Bank" ar šādu pētījumu pievērš sabiedrības uzmanību tik svarīgajam un būtiskajam grāmatu lasīšanas paradumam.

Andra Konste, Starptautiskās Rakstnieku un tulkotāju mājas direktore

Ļoti pozitīvi vērtējams "Baltic International Bank" pētījums par lasīšanas paradumiem Latvijā, jo pēdējos gados nav veikta nopietna analīze šajā jomā, turpretī ļoti ir mainījusies informatīvā telpa un iedzīvotāju, īpaši jaunākās paaudzes, kultūras ieradumi.

Iepriecina, ka tomēr vairāk nekā puse iedzīvotāju grāmatas lasa, pie tam pēdējo gadu laikā augusi tendence lasīt mūsdienu latviešu autorus, un to atzīst arī grāmatizdevēji un tirgotāji. Iespējams, pievēršanās vēsturiskajiem romāniem un pašmāju autoriem saistīta ar pašreizējiem procesiem pasaulē, ļoti plūstošām identitātes un nacionālajām robežām.

Svarīgi, ka cilvēki grāmatas ierindo starp piecām svarīgākajām kultūras nozarēm un apmēram piektdaļai ir noturīgi lasīšanas paradumi, lasot ik dienas apmēram 30 minūtes, jo ļoti būtiski ir to redzēt ģimenē, jau mazotnē ar grāmatām veidojot bērnu emocionālo un intelektuālo potenciālu, jo šobrīd zinātne atzīst, ka tieši lasīšana ir izšķiroša jebkurai attīstībai.

Lai gan aptaujātie domā, ka nākotnē grāmatu lasīšana ies mazumā, tomēr pētījums parāda, ka ap 40 procenti cilvēku lasa tikpat daudz kā agrāk vai pat vēl vairāk, grāmatu cenu pieaugums lielāku nozīmi piešķīris bibliotēkām, kur lasītāju skaits pēdējos gados būtiski audzis.

Kopumā, strādājot šai nozarē, jūtams, ka audzis grāmatniecības prestižs un popularitāte.

Renāte Punka, SIA "Jāņa Rozes apgāds" izpilddirektore, Latvijas Grāmatizdevēju asociācijas valdes priekšsēdētāja

"Baltic International Bank Latvijas barometra" pētījumā iegūtie dati kopumā sakrīt ar datiem, ko attiecībā uz grāmatām uzrāda pētījums par kultūras patēriņu, ko pērn pēc Valsts Kultūrkapitāla fonda pasūtījuma veica "Culturelab". Cilvēku skaits, kuri regulāri lasa grāmatas, pēdējos desmit gados Latvijā tik tiešām ir samazinājies, viens no iemesliem noteikti ir tas, cik laika pavadām saskarē ar digitālajām tehnoloģijām gan apzināti, gan – pašiem to nemanot. Ja pavērojam tabulu, kurā respondentiem tiek jautāts, kuras trīs kultūras jomas Latvijā ir vissvarīgākās, līdz ar tradicionālo kultūru un muzejiem, kas tiešām ir būtiski tieši mūsu unikālo vērtību saglabāšanai, augstāk par literatūru tiek vērtēta mūzika un teātris – tāpat mākslas, kuru patērēšana atšķirībā no lasīšanas neprasa tik lielu paša indivīda iesaisti un aktīvu līdzdarbošanos. Taču pamata pārliekam pesimismam nav – ja būsīm pavisam objektīvi, arī agrāk pietiekami daudzi cilvēki pēc skolas pabeigšanas atviegloti nopūtās, ka grāmatu lasīšanai viņu mūžā nu beidzot ir pielikts punkts. Un pat skolā viņi pamanījās izvairīties no tuvākas iepazīšanās ar tolaik obligātās literatūras sarakstu.

Cita lieta, ka grāmatu lasīšana vismaz statistikas datu izpratnē tiek uzlūkota nevis kā ikdienas dzīves sastāvdaļa, bet gan kā luksusa lieta, ko ne visi var atļauties. Pētījumi vēsta, ka grāmatas regulāri pērk un lasa cilvēki ar ienākumiem, kas krietni pārsniedz vidējo algu – kad Finanšu ministrijā nu jau pirms krietna laika diskutējām par nodokļu politiku grāmatniecības jomā, mums tika demonstrētas shēmas un norādīts, ka atbalsts grāmatniecībai ir atbalsts turīgākajai sabiedrības daļai, tā dēvētajai "augšējai kvintilai". Šādam viedoklim es nūdien nevaru piekrist – grāmata latviešu valodā ir viens no mūsu nacionālās identitātes stūrakmeņiem, tā nav, nedrīkst būt un to arī nedrīkst traktēt kā kaut ko elitāru. Turklāt uzskats, ka Latvijā grāmatas ir ļoti dārgas, ko diemžēl kultivē arī plašsaziņas līdzekļi, ir absolūti maldīgs – esot ārzemēs, grāmatu izdevēji regulāri salīdzina cenas tām grāmatām, kuru izdevumi pieejami gan tur, gan Latvijā latviski, un vairumā gadījumu pie mums tās ir nopērkamas par 20-25 procentiem vai pat uz pusi lētāk. Tāpat likumdevēju un lēmēju aprindās (šeit es nerunāju par Kultūras ministriju) trūkst izpratnes un plašāka redzējuma par to, ka regulārai lasīšanai ir cieša saistība gan ar lasošā indivīda spēju kritiski spriest, gan ar viņa pašvērtību, radošo varēšanu, tāpēc visiem spēkiem vajadzētu sekmēt gan visdažādāko grāmatu iznākšanu latviešu valodā, gan veicināt lasīšanu kā ikdienas paradumu. Fakts, ka pirms desmit gadiem grāmatu iegādei katra māsaimniecība tērēja ap 7 latiem un pašlaik šī summa ir mazliet vairāk par 7 eiro uz iedzīvotāju, īsti normāls nešķiet. Vidēji Eiropā šis skaitlis ir gandrīz 10 reizi lielāks, un tas, ka cenas tur ir augstākas, ir tikai daļējs izskaidrojums.

Viens no rādītājiem, kas man barometra pētījumā šķiet ļoti zems, ir cilvēku skaits, kas grāmatas ņem no bibliotēkām – jā, visu mājas bibliotēkai nenopirksi, taču pašvaldības nodrošina saviem iedzīvotājiem iespēju daļu šo grāmatu izlasīt, un to, cik

bagātīgs grāmatu klāsts ir katrā konkrētajā bibliotēkā, taču nosaka arī lasītāju aktivitāte un pieprasījums. Te atkal jāatgādina jau pieminētā saistība – lasoša sabiedrība ir pārtikusī sabiedrība, jo, piemēram, Zviedrijā, ko bieži minam kā labu piemēru sakārtotai un labklājīgai sabiedrībai, bibliotēkas apmeklē teju 90 procenti visu iedzīvotāju, un arī grāmatu pircēji viņi ir krietni aktīvāki. Tas pats sakāms gan par Vāciju, gan – ak, atkal jau – par mūsu kaimiņiem igauņiem.

Otrs rādītājs, ko labprāt redzētu lielāku, ir akadēmiskās un profesionālās literatūras lasītāju skaits – vai ikkatrs veiksmīgs ārzemju uzņēmējs un profesionālis intervijās min, ka viens no vērtīgiem ierosmes avotiem biznesā un inovācijās ir grāmatas. Tieši tās trenē sistemātisku pieeju, sniedz vispusīgu informāciju, izvērstu analīzi, kādu tīmekļa bezmaksas resursos nekādi nesazvejojot un pat, ja izdodas – tas noteikti prasīs tikpat ilgu laiku, kā izlasīt kāda eksperta jau sagatavotu grāmatu.

Rezumējot gribu uzdot mazliet provocējošu jautājumu – varbūt nelasošajiem ir pēdējais laiks padomāt: vai turīgākie lasa tāpēc, ka viņu ienākumu līmenis ir augstāks, vai varbūt viņu labklājību un panākumus zināmā mērā nodrošina arī tas, ka viņi lasa?

Uldis Zariņš, Latvijas Nacionālās bibliotēkas Attīstības departamenta direktors un Latvijas Bibliotekāru biedrības priekšsēdētājs

"Baltic International Bank Latvijas barometra" pētījums par Latvijas iedzīvotāju lasīšanas paradumiem nāk ļoti labā laikā, jo ļauj šī pētījuma datus sastatīt ar tikko publicētā biedrības "Culturelab" pētījuma datiem [par kultūras auditoriju Latvijā 2016. gadā](#). Abi pētījumi atklāj līdzīgu ainu – arī "Culturelab" pētījuma dati apstiprina, ka vismaz vienu grāmatu pēdējā gada laikā ir izlasījuši 57% Latvijas iedzīvotāju. Galvenais jautājums, protams, ir – vai tas ir maz vai daudz, cik ļoti ir jāsaucas par lielo iedzīvotāju skaitu, kas nelasa vispār (41%)?

"Baltic International Bank" barometra pētījuma dati liecina, ka 50% aptaujāto patlaban lasa mazāk, nekā pirms pieciem gadiem. To apstiprina arī "Culturelab" pētījuma dati, kas ietver arī vēsturisko salīdzinājumu un liecina – pēdējo desmit gadu laikā regulāro lasītāju skaits ir krities par 11 procentpunktiem (2007. gadā regulāri lasīja 68%, lai gan par lūzuma punktu uzskatāms laika posms no 2010. gada, kad regulāri lasīja 67% Latvijas iedzīvotāju, līdz 2014. gadam, kad šis skaitlis nokritās līdz 55%). Tātad, var secināt, ka lasītāju skaits Latvijā diemžēl samazinās. Taču, lai identificētu lasīšanas popularitātes krišanās cēloņus – piemēram, vai lasīšanu ir aizstājušas citas brīvā laika pavadīšanas iespējas – acīmredzot būtu nepieciešams kvalitatīva rakstura pētījums, kā arī esošo kvantitatīvo datu padziļināta analīze (kurās sabiedrībās grupās vērojamas nozīmīgākās lasīšanas paradumu izmaiņas?). No "Culturelab" pētījuma datiem var secināt, ka aktīvākie lasītāji ir salīdzinoši labi izglītoti un materiāli situēti, pie tam abi pētījumi apliecina, ka esošie lasītāji lasa salīdzinoši daudz, tāpēc jautājums acīmredzot ir – kā motivēt lasīt tās sabiedrības grupas, kas šobrīd nelasa vispār vai lasa maz.

Protams, priecē tas, ka pētījuma dati apliecina Latvijas bibliotēku tīkla lielo nozīmi lasīšanas vajadzību apmierināšanā – 28% aptaujāto un 47% lasītāju primārā grāmatu ieguves vieta ir tieši bibliotēka. Salīdzinājumam, "Culturelab" pētījuma dati liecina, ka 39% Latvijas iedzīvotāju izmanto bibliotēku pakalpojumus. Atšķirību starp abu pētījumu datiem, iespējams, veido apstākļi, ka daudzi bibliotēkas apmeklētāji lieto citus bibliotēku pakalpojumus (it īpaši iespēju izmantot datoru un internetu), nevis grāmatu patapināšanu. Šim argumentam par labu runā arī fakts, ka, saskaņā ar Centrālās statistikas pārvaldes datiem, bibliotēku lasītāju skaits kopš 2008. gada ir pieaudzis (992 567 2008. gadā, 1 339 406 2015. gadā), taču izsniegumu skaits ir samazinājies (no 35,4 miljoniem eksemplāru 2008. gadā līdz 21,2 miljoniem eksemplāru 2015. gadā), kas atspoguļo to, ka bibliotēkas, un to pakalpojumi un loma sabiedrībā strauji mainās un paplašinās ārpus tradicionālās grāmatu patapināšanas funkcijas.

Tāpat šie dati ļauj secināt, ka bibliotēkas diez vai ir vainojamas pie tā, ka pēdējos gados ir strauji kritušās grāmatu tirāžas - no 4,8 miljoniem eksemplāru 2007. gadā līdz 2,8 miljoniem eksemplāru 2015. gadā, jo vienlaikus ir krities arī grāmatu izsniegums bibliotēkās. Gluži pretēji, šie dati liecina, ka bibliotēkas ir viens no nozīmīgākajiem Latvijas izdevēju klientiem un partneriem grāmatu ceļā pie lasītājiem, un bibliotēkām un izdevējiem ir kopīgi jāmeklē risinājumi, kā celt lasīšanas popularitāti.

P.S. Mūžīgais jautājums, protams, ir – bet kā tad mēs izskatāmies uz Eiropas (kā arī uz mūsu tuvāko kaimiņu) fona? Šādam salīdzinājumam var izmantot arī "Culturelab" pētījumā minētos 2013. gada Eurostat pētījuma par lasīšanas paradumiem rādītājus (kas gan piedāvā ievērojami atšķirīgus skaitļus, iespējams atšķirīgas metodikas dēļ). Saskaņā ar Eurostat datiem Latvijā grāmatas regulāri lasa 72% iedzīvotāju, kas ir nedaudz virs Eiropas vidējā līmeņa (68%), nedaudz zem Igaunijas (78%) un virs Lietuvas (66%). Savukārt Eurostat dati par bibliotēku apmeklējumu precīzi saskan ar "Culturelab" datiem – Eurostat dati apstiprina, ka Latvijā bibliotēkas izmanto 39% iedzīvotāju, kas ir mazāk nekā Igaunijā (47%), bet vairāk nekā Lietuvā (35%) un ES vidēji (31%).

„Baltic International Bank Latvijas barometra” aptaujas tehniskā informācija

PĒTĪJUMA VEICĒJS	Pētījumu centrs SKDS
ĢENERĀLAIS KOPUMS	Latvijas pastāvīgie iedzīvotāji vecumā no 18 līdz 74 gadiem
PLĀNOTĀS IZLASES APJOMS	1000 respondenti (ģenerālajam kopumam reprezentatīva izlase)
SASNIEGTĀS IZLASES APJOMS	1003 respondenti
IZLASES METODE	Stratificētā nejaušā izlase
STRATIFIKĀCIJAS PAZĪMES	Administratīvi teritoriālā
APTAUJAS VEIKŠANAS METODE	Tiešās intervijas respondentu dzīves vietās
ĢEOGRĀFISKAIS PĀRKLĀJUMS	Visi Latvijas reģioni (132 izlases punkti)
APTAUJAS VEIKŠANAS LAIKS	No 02.12.2016. līdz 13.12.2016.

SASNIEGTĀS IZLASES SALĪDZINĀJUMS AR IEDZĪVOTĀJU STATISTIKU

	Respondentu skaits izlasē (%) pirms svēršanas	Respondentu skaits izlasē (%) pēc svēršanas*	LR IeM PMLP Iedz. reģ. dati uz 21.01.2016.
KOPĀ	100.0	100.0	100.0

REĢIONS

Rīga	33.0	32.7	32.7
Pierīga	18.0	18.1	18.1
Vidzeme	10.0	10.0	10.0
Kurzeme	13.0	12.8	12.8
Zemgale	11.9	12.1	12.1
Latgale	14.2	14.4	14.4

DZIMUMS

Vīrieši	45.5	47.8	47.8
Sievietes	54.5	52.2	52.2

TAUTĪBA

Latvieši	58.4	58.7	58.7
Citi	41.6	41.3	41.3

VECUMS

18 - 24 g.v.	9.7	10.3	10.3
25 - 34 g.v.	22.1	20.9	20.9
35 - 44 g.v.	18.8	18.9	18.9
45 - 54 g.v.	18.4	19.1	19.1
55 – 74 g.v.	30.9	30.8	30.8

STATUSS

Strādājošie	65.0	64.9
Nestrādājošie	35.0	35.1

IZGLĪTĪBA

Pamatizglītība	10.3	10.3
Vidējā, vidējā profesionālā	62.1	62.5
Augstākā	27.6	27.2

PILSONĪBA

LR pilsoņi	86.5	86.6
Respondenti bez LR pilsonības	13.5	13.4

*Dati tika svērti pēc pazīmēm: reģions, tautība, dzimums, vecums.

„Baltic International Bank Latvijas barometra” aptaujā izmantotā anketa

I DAĻA - INDIKATORI

N1. Vai, Jūsaprāt, situācija Latvijā kopumā attīstās pareizā vai nepareizā virzienā?

Pareizā	1
Nepareizā	2
Grūti pateikt/ NA	8

N2. Kā Jūs šobrīd vērtējat Latvijas valdības darbu? Vai Jūs ar to esat...

Pilnībā apmierināts	1
Drīzāk apmierināts	2
Drīzāk neapmierināts	3
Pilnībā neapmierināts	4
Grūti pateikt/ NA	8

N3. Kā Jūs novērtētu pašreizējo Latvijas ekonomikas stāvokli? Vai, Jūsaprāt, tas ir...

Ļoti labs	1
Drīzāk labs	2
Viduvējs	3
Drīzāk slikts	4
Ļoti slikts	5
Grūti pateikt/ NA	8

N4. Vai, Jūsaprāt, Latvijas ekonomikas situācija šobrīd kopumā uzlabojas, nemainās vai arī pasliktinās?

Uzlabojas	1
Pasliktinās	2
Nemainās	3
Grūti pateikt/ NA	8

N5. Domājot par Latvijas ekonomikas stāvokli pēc 12 mēnešiem, vai, salīdzinot ar pašreizējo situāciju tas, Jūsaprāt, visdrīzāk būs...

Ievērojami uzlabojies	1
Nedaudz uzlabojies	2
Nebūs mainījies	3
Drīzāk pasliktinājies	4
Ievērojami pasliktinājies	5
Grūti pateikt/ NA	8

N6. Kā Jūs novērtētu savu/ savas ģimenes pašreizējo finansiālo stāvokli? Vai, Jūsaprāt, tas ir...

Ļoti labs	1
Drīzāk labs	2
Viduvējs	3
Drīzāk slikts	4
Ļoti slikts	5
Grūti pateikt/ NA	8

N7. Domājot par Jūsu un Jūsu ģimenes materiālo stāvokli pēc 12 mēnešiem, vai, salīdzinot ar pašreizējo situāciju tas, Jūsaprāt, visdrīzāk būs...

Ievērojami uzlabojies	1
Nedaudz uzlabojies	2
Nebūs mainījies	3
Drīzāk pasliktinājies	4
Ievērojami pasliktinājies	5
Grūti pateikt/ NA	8

N8. Kādas, Jūsaprāt, šobrīd kopumā ir iespējas Latvijā atrast labu darbu? Vai, Jūsaprāt, tās ir...

Ļoti labas	1
Drīzāk labas	2
Viduvējas	3
Drīzāk sliktas	4
Ļoti sliktas	5
Grūti pateikt/ NA	8

II DAĻA - GRĀMATU LASĪŠANA

K1. Kuras 3 kultūras jomas Latvijā, Jūsprāt, ir vissvarīgākās nācijas pastāvēšanai un attīstībai?
(Izsniegt kartīti K1, atzīmēt līdz 3 atbilžu variantiem!)

Mūzika	1
Filmu māksla	2
Teātris	3
Dizains un arhitektūra	4
Literatūra	5
Vizuālā māksla	6
Tradicionālā kultūra	7
Kultūrvēsturiskais mantojums (muzeji, arhīvi, kultūras pieminekļi)	8
Cita	9
Neviena nav svarīga	10
Grūti pateikt/ NA	98

K2. Kad Jūs atrodat laiku grāmatu lasīšanai? (Atzīmēt visas piemērotās atbildes!)

Atvaļinājumā "zem ābeles"	1
Kad bērni nolikti gulēt	2
Sabiedriskajā transportā	3
Ejot vannā	4
Gaidot rindās	5
Katru dienu atrodu vismaz 30 minūtes palasīšanai	6
Cits variants	7
Nelasu grāmatas	8
Grūti pateikt/ NA	98

K3. Ko Jūs visbiežāk lasāt? (Atzīmēt visas piemērotās atbildes!)

Mūsdienu latviešu autoru darbus	1
Klasiskos latviešu autoru darbus	2
Mūsdienu krievu autoru darbus	3
Klasiskos krievu autoru darbus	4
Mūsdienu ārzemju autoru darbus	5
Klasiskos ārzemju autoru darbus	6
Akadēmisko un profesionālo literatūru	7
Cits variants	8
Nelasu	9
Grūti pateikt/ NA	98

K4. Kādās valodās Jūs parasti lasāt grāmatas? (Atzīmēt visas piemērotās atbildes)

Latviešu	1
Krievu	2
Angļu	3
Franču	4
Vācu	5
Lietuviešu	6
Igauņu	7
Cits variants	8
Nelasu grāmatas	9
Grūti pateikt/ NA	98

K5. Cik grāmatas Jūs esat pabeidzis/-gusi lasīt pēdējo sešu mēnešu laikā?

Uzmanību intervētājam: nav domātas bērniem priekšā lasītās grāmatas!

Nevienu	1
1-2	2
3-5	3
6-10	4
Vairāk nekā 10	5
Grūti pateikt/ NA	8

K6. Vai, salīdzinot ar laiku pirms 5 gadiem, Jūs grāmatas lasāt vairāk, tikpat vai mazāk? (Viena atbilde!)

Vairāk	1
Tikpat daudz	2
Mazāk	3
Grūti pateikt/ NA	8

K7. Kur Jūs iegūstat grāmatas lasīšanai? (Atzīmēt visas piemērotās atbildes!)

Pērku grāmatveikalos	1
Pērku internetā	2
Pērku citur	3
Nemu no bibliotēkas	4
Aizņemos no citiem cilvēkiem	5
Nemu no mājas bibliotēkas	6
Lasu internetā bez maksas pieejamās	7
Cits variants	8
Nelasu grāmatas	9
Grūti pateikt/ NA	98

K8. Vai, Jūsuprāt, cilvēki pēc 100 gadiem vēl lasīs grāmatas?

Lasīs ievērojami vairāk nekā mūsdienās	1
Lasīs nedaudz vairāk nekā mūsdienās	2
Lasīs aptuveni tikpat daudz	3
Lasīs nedaudz mazāk nekā mūsdienās	4
Lasīs ievērojami mazāk nekā mūsdienās	5
Grūti pateikt/ NA	8

K9. Kuru valstu mūsdienu autoru literatūra, Jūsuprāt, netiek pietiekami daudz tulkota un izdota Latvijā? (Atzīmēt visas piemērotās atbildes!)

Lietuvas un Igaunijas	1
Citu Eiropas valstu	2
Krievijas	3
Citu bijušo PSRS republiku	4
Ziemeļamerikas	5
Centrālamerikas un Dienvidamerikas	6
Āzijas	7
Āfrikas	8
Austrālijas un Okeānijas	9
Cita (norādīt kāda!).....	10
Grūti pateikt/ NA	98

Papildu informācija:

Teika Lapsa

“Baltic International Bank” Korporatīvās komunikācijas vadītāja

Tālr. 29161561

e-pasts: teika.lapsa@bib.eu