



## ЕЖЕНЕДЕЛЬНЫЙ ОБЗОР ФИНАНСОВЫХ РЫНКОВ за период 20.05.2019-26.05.2019

Фондовый рынок	Цена закрытия	5D,%	1M,%	YTD,%	1YR,%
S&P 500 INDEX	2 826.06	-1.17	-3.87	12.73	3.85
DOW JONES INDUS. AVG	25 585.69	-0.69	-3.61	9.68	3.36
STOXX Europe 600 Index	375.89	-0.17	-3.63	11.60	-3.65
DAX INDEX	12 011.04	0.24	-1.99	14.31	-6.71
RUSSIAN RTS INDEX \$	1 068.72	2.26	3.02	20.20	9.80
SHANGHAI SE COMPOSITE	2 853.00	0.76	-6.29	15.98	-7.92
NIKKEI 225	21 117.22	-0.56	-4.83	5.83	-5.65
MSCI WORLD	2 095.03	-0.46	-3.62	11.21	-0.75
European Renewable Energy Index	1 269.48	2.50	-1.37	25.65	22.32
Chicago Board Options Exchange Volatility Index (VIX)	15.85	-0.69	24.51	-37.65	19.89

Товарный рынок	Цена закрытия	5D,%	1M,%	YTD,%	1YR,%
GOLD Futures	1 283.60	0.58	-0.02	0.27	-1.46
SILVER Futures	14.52	1.20	-2.65	-6.56	-12.64
LME COPPER 3MO (\$)	5 926.00	-1.67	-7.65	-0.17	-13.44
LME NICKEL 3MO (\$)	11 895.00	2.85	-0.42	15.58	-17.08
Brent	68.69	-3.89	-4.13	28.57	-9.51
WTI	58.63	-7.19	-7.49	28.96	-13.73

Валютный рынок	Цена закрытия	5D,%	1M,%	YTD,%	1YR,%
EUR/USD	1.12	0.27	0.15	-2.22	-3.71
USD/JPY	109.31	0.48	2.15	0.19	-0.03
GBP/USD	1.27	-0.24	-1.86	-0.42	-4.66

Денежный рынок	Цена закрытия	5D,%	1M,%	YTD,%	1YR,%
LIBOR USD 3M	2.52	0.12	-2.38	-10.07	8.86
LIBOR EUR 3M	-0.36	-1.49	-3.37	-1.01	-2.07
EURIBOR 3M	-0.31	0.64	0.32	-0.65	4.01
EUR SWAP (EONIA) 3M	-0.37	0.00	-0.41	-2.81	-1.24

Государственные облигации	Доходность	5D,%	1M,%	YTD,%	1YR,%
US Government Bonds 10 YR Yield	2.32	-3.95	-7.13	-13.56	-20.85
German Government Bonds 10 YR Yield	-0.12	-49.43	-490.91	-153.72	-132.02
UK Government Bonds 10 YR Yield	0.96	-7.54	-18.78	-25.14	-31.76
Italy Government Bonds 10 YR Yield	2.55	-4.67	-0.39	-6.13	4.59
Spanish Government Bonds 10 YR Yield	0.83	-8.48	-21.00	-42.87	-44.82

Государственные облигации	Валюта	Цена ASK	YTM ASK	
T 1 7/8 01/31/22	US TREASURY N/B	USD	99.38	2.12
SWISS 2 05/25/22	SWITZERLAND	CHF	108.67	-0.85
UKT 3 3/4 09/07/21	UK TSY 3 3/4% 2021	GBP	107.12	0.60
OBL 0 04/08/22	BUNDESobligation	EUR	101.90	-0.66
RUSSIA 3 5/8 09/16/20	RUSSIAN FEDERATION	EUR	104.70	0.02
TURKEY 4.35 11/12/21	REPUBLIC OF TURKEY	EUR	99.87	4.40
RUSSIA 4 1/2 04/04/22	RUSSIAN FEDERATION	USD	104.05	3.01
TURKEY 6 1/4 09/26/22	REPUBLIC OF TURKEY	USD	96.31	7.52

### Главные события

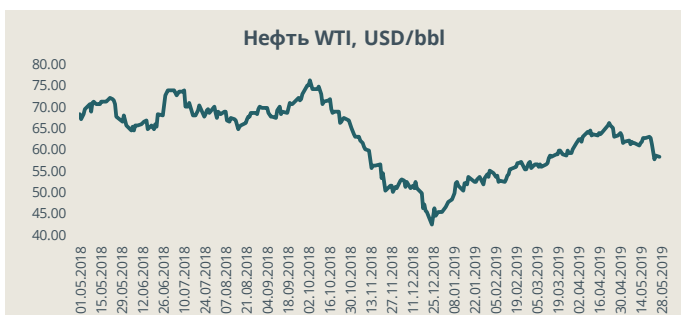
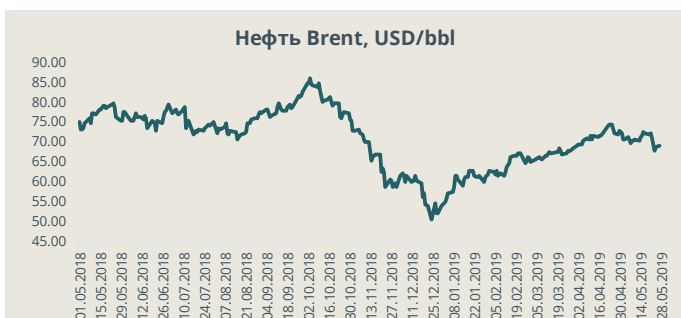
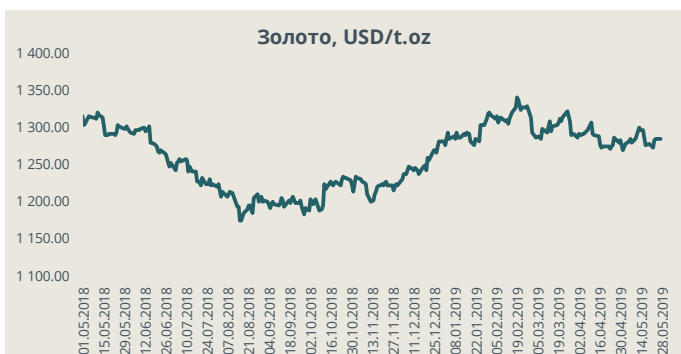
Главным сюрпризом по итогам голосования на выборах в Европарламент стал вовсе не результат, а высокая явка. Порядка 51 процента из 420 миллионов европейских избирателей отдали свои голоса. Это на восемь процентных пунктов больше, чем пятью годами ранее. По предварительным данным, христианские демократы из "Европейской народной партии" (ЕНП) могут получить 179 мандатов в парламенте нового созыва, это на 42 места меньше, чем по итогам прошлых выборов. Социал-демократы претендуют на 150 мест (минус 36). Фракция "Альянс либералов и демократов за Европу", напротив, увеличится. С учетом мандатов партии французского президента Эмманюэля Макрона "Республика на марше" либералы могут рассчитывать на 107 мест. Фракция "Зеленые" - "Европейский свободный альянс" также увеличится - до 70 мест. Теперь ЕНП и социал-демократы больше не смогут вдвоем формировать большинство в Европарламенте и им понадобится поддержка либералов или "зеленых". Что касается правопопулистских партий, в некоторых странах, как, например, Италии или Франции, они показали высокий результат, но в целом исход голосования для них оказался ниже прогнозов. В общей сложности партии правого толка получают около 150 мандатов, однако они разделены на три различные фракции. Во многих из 28 стран Евросоюза крупным центристским партиям не удалось сохранить свои позиции. В то же время наблюдается усиление либералов, "зеленых", а также правых партий. Похоже, единственным вариантом является коалиция двух ведущих фракций ЕП - христианских демократов и социал-демократов - с либералами и "зелеными". Левоцентристская коалиция из социал-демократов, левых партий, "зеленых" и либералов ничего не даст, так как не обеспечит большинства. Правая коалиция невозможна, потому что христианские демократы не пойдут на альянс с правыми популистами и евроскептиками. Теперь будет непросто, потому что никто не получит достаточного большинства в Европарламенте без участия других. Особенно необычными были европейские выборы в Великобритании, которая хочет покинуть Евросоюз, но не смогла вовремя организовать "Брекзит". По этой причине в пятницу британский премьер-министр Тереза Мэй объявила о своей отставке. Новая Партия "Брекзита" противника Евросоюза Найджела Фаража, как и предсказывалось, выиграла выборы с 31,5 процентами голосов. Правящие консерваторы несут тяжелые потери. В Греции левопопулистский премьер Алексис Ципрас проиграл консервативной оппозиции. Поэтому он объявил, что скоро пройдут новые парламентские выборы. В Австрии "народная" партия консервативного канцлера Себастьяна Курца значительно прибавила, хотя в этот понедельник ему и может быть вынесен вотум недоверия в парламенте. А в Германии успеху на выборах своей пародийной партии под названием "Партия" радуется сатирик Мартин Зоннеборн (Martin Sonneborn). Он получил как минимум два мандата в новом составе Европарламента, хотя до сих пор и не придумал никакой программы.

### Экономические данные

**США.** Количество первичных заявок на пособие по безработице за неделю зарегистрировано в размере 211 тысяч, что на 1 тысячу меньше, чем на предыдущей неделе и на 4 тысячи меньше, чем прогнозировалось аналитиками.



Корпоративные облигации		Валюта	Цена ASK	УТМ ASK
EXIMUK 9 5/8 04/27/22	UKREXIMBANK (BIZ FIN PLC)	USD	100.90	9.26
CHMFRU 5.9 10/17/22	SEVERSTAL (STEEL CAP)	USD	106.06	3.97
EVRAZ 6 1/2 04/22/20	EVRAZ PLC	USD	103.05	3.03
GAZPRU 4.95 07/19/22	GAZPROM (GAZ CAPITAL SA)	USD	103.90	3.62
VWSDC 2 3/4 03/11/22	VESTAS WIND SYSTEMS A/S	EUR	105.70	0.68
SENGR 3 7/8 10/25/22	SENVION HOLDING GMBH	EUR	44.72	29.72
PEMEX 3 1/8 11/27/20	PETROLEOS MEXICANOS	EUR	103.51	0.76
RURAIL 3.3744 05/20/21	RUSSIAN RAIL(RZD CAP)	EUR	105.93	0.36
GAZPRU 3.6 02/26/21	GAZPROM (GAZ CAPITAL SA)	EUR	106.00	0.16
RURAIL 2.73 02/26/21	RZD CAPITAL PLC (RZD)	CHF	104.60	0.09
TTMTIN 5 02/15/22	JAGUAR LAND ROVER AUTOMO	GBP	97.64	5.95
PEMEX 6 1/2 03/13/27	PETROLEOS MEXICANOS	USD	100.70	6.38
PEMEX 3 3/4 04/16/26	PETROLEOS MEXICANOS	EUR	97.17	4.23
VTB 5 10/24/24	VTB BANK (VTB CAPITAL SA)	CHF	102.31	3.71
BACR 3 1/4 02/12/27	BARCLAYS PLC	GBP	100.54	3.17



Указанные рыночные данные являются актуальными на 26.05.2019.

Продажи жилья на первичном рынке в апреле упали на 6,9% по сравнению с мартом и составили 673 тысяч в годовом выражении, что на 2 тысячи меньше, чем прогнозировалось аналитиками.

Данные по продаже жилья на вторичном рынке в апреле также снизились на 0,4% в сравнении с предыдущим месяцем; за год объем продаж составил 5,19 миллиона, что ниже прогнозируемого уровня 5,35 миллионов единиц.

Данные за апрель демонстрируют, что объем заказов на товары длительного пользования снизились на 2,1% относительно предыдущего месяца. Падение базового показателя, не включающего в себя гражданскую авиацию, составило 2,5%.

По результатам первичной оценки индекса деловой активности PMI в мае, показатель снизился на 2,1 пункт и составил 50,9. Из составляющих индекс показателей, деловая активность в секторе услуг была ниже на 2,1 пункт, а состояние производственного сектора упало на 2 пункта.

**Еврозона.** По результатам первичной оценки индекса деловой активности PMI в мае, показатель вырос на 0,1 пункт и составил 51,6. Из составляющих индекс показателей, деловая активность в секторе услуг была ниже на 0,3 пункта, а состояние производственного сектора снизилось на 0,2 пункта.

**Япония.** Согласно первичному подсчету, ВВП в первом квартале вырос на 2,1% в годовом исчислении, в свою очередь рост ВВП за один квартал составил 0,5%, при этом ожидалось, что в первом квартале ВВП сократится на 0,1%.

Индекс потребительских цен в апреле вырос на 0,1% по отношению к марту, в свою очередь годовая инфляция составила 0,9%. Рост основного уровня инфляции без учета продуктов питания и энергоресурсов в апреле составил 0,6% г/г.

#### Ключевые события на этой неделе

- В четверг США опубликуют повторные данные о росте экономики за первый квартал, количество первичных заявок на пособие по безработице за неделю, а также изменение запасов нефти за неделю
- В пятницу в США станут известны личные доходы и расходы американцев в апреле, также за апрель станут известны данные промышленного производства и розничной торговли в Японии, а также индекс деловой активности в промышленной отрасли в Китае.

#### Оговорка об ответственности в отношении обзоров финансовых рынков

Автором данного обзора является акционерно общество «Baltic International Bank» (per. № 40003127883, юридический адрес: Ул. Калево 43, Рига, LV-1050, Латвия), далее в тексте – Банк. Данный обзор создан исключительно в информативных целях и не может рассматриваться, как предложение или рекомендация для покупки, держания или продажи ценных бумаг, или как инвестиционная рекомендация, инвестиционное исследование или консультация по инвестициям. Банк, а также связанные с ним лица и его работники не несут ответственности за прямые или косвенные убытки лиц, ознакомившихся с данным обзором, а также за штрафные санкции наложенные на эти лица, даже если имеется предупреждение об их возможном применении. Лица, ознакомившиеся с данным обзором, свои инвестиции и вложения должны полностью основывать на своей собственной оценке обстоятельств, влияющих на инвестиции и вложения. Ответственность за принятые решения, базирующиеся на информации, содержащейся в данном обзоре, полностью и исключительно лежит на лице, ознакомившемся с данным обзором. Упомянутая в данном обзоре информация получена из публично доступных источников, и Банк и его сотрудники не несут ответственности за точность и полноту полученной и предоставленной в данном обзоре информации, а также за неточности или ошибки допущенные в данном обзоре. Банк может также обладать информацией, не отраженной в данном обзоре. Эмитенты, указанные в данном обзоре, не знакомлены с его содержанием. Банк уведомляет, что на момент составления данного обзора, а также в будущем Банк может вступать в правовые отношения с компаниями, названными в данном обзоре. В связи с этим у Банка может возникнуть конфликт интересов, влияющий на объективность данного обзора. Банк оставляет за собой право совершать сделки с ценными бумагами и финансовыми инструментами, указанными в данном обзоре, не руководствуясь информацией, указанной в нем. Управление контроля за соответствием деятельности Банка обеспечивает предотвращение конфликта интересов работников Банка. Надзор за деятельностью Банка осуществляет Комиссия рынка финансов и капитала Латвийской Республики.