



## ЕЖЕНЕДЕЛЬНЫЙ ОБЗОР ФИНАНСОВЫХ РЫНКОВ за период 06.01.2020-12.01.2020

Фондовый рынок	Цена закрытия	5D,%	1M,%	YTD,%	1YR,%
S&P 500 INDEX	3 265.35	0.94	3.05	1.07	25.77
DOW JONES INDUS. AVG	28 823.77	0.66	2.45	1.00	20.12
STOXX Europe 600 Index	419.14	0.65	1.77	0.84	20.08
DAX INDEX	13 483.31	2.78	1.57	1.83	23.92
RTS Index	1 548.92	3.29	7.60	4.30	40.64
SHANGHAI SE COMPOSITE	3 092.29	1.04	4.98	2.15	22.00
NIKKEI 225	23 850.57	0.82	-0.72	0.82	17.15
MSCI WORLD	2 377.62	0.56	2.50	0.81	21.48
European Renewable Energy Index	1 409.43	0.29	0.55	-1.75	29.99
Chicago Board Options Exchange Volatility Index (VIX)	12.79	-7.65	1.27	-7.18	-29.69

Товарный рынок	Цена закрытия	5D,%	1M,%	YTD,%	1YR,%
GOLD Futures	1 560.10	-1.26	4.98	1.71	20.13
SILVER Futures	18.11	-1.18	6.23	0.25	14.75
LME COPPER 3MO (\$)	6 180.00	1.12	1.61	0.39	4.52
LME NICKEL 3MO (\$)	14 085.00	3.16	5.86	1.18	26.13
Brent	64.98	-5.56	-0.21	-1.39	7.61
WTI	59.04	-6.53	-1.55	-3.14	14.63

Валютный рынок	Цена закрытия	5D,%	1M,%	YTD,%	1YR,%
EUR/USD	1.11	-0.66	0.00	-0.96	-3.10
USD/JPY	109.45	-1.35	-0.41	-1.14	-1.50
GBP/USD	1.31	-1.35	-2.62	-2.12	0.71

Денежный рынок	Цена закрытия	5D,%	1M,%	YTD,%	1YR,%
LIBOR USD 3M	1.84	-1.93	-2.62	-3.70	-34.29
LIBOR EUR 3M	-0.42	-3.28	3.11	-2.17	-27.94
EURIBOR 3M	-0.40	-2.87	-0.51	-3.13	-28.25
EUR SWAP (EONIA) 3M	-0.45	0.33	0.27	-1.69	-25.49

Государственные облигации	Доходность	5D,%	1M,%	YTD,%	1YR,%
US Government Bonds 10 YR Yield	1.82	1.94	1.18	-3.83	-31.72
German Government Bonds 10 YR Yield	-0.20	39.02	39.45	5.41	-173.22
UK Government Bonds 10 YR Yield	0.77	-1.95	-4.80	-8.39	-41.63
Italy Government Bonds 10 YR Yield	1.32	1.25	9.45	-2.41	-51.72
Spanish Government Bonds 10 YR Yield	0.44	19.54	14.04	0.64	-67.41

Государственные облигации	Валюта	Цена ASK	YTM ASK	
T 1 7/8 01/31/22	US TREASURY N/B	USD	100.57	1.59
SWISS 2 05/25/22	SWITZERLAND	CHF	106.67	-0.79
UKT 3 3/4 09/07/21	UK TSY 3 3/4% 2021	GBP	105.37	0.47
OBL 0 04/08/22	BUNDESobligation	EUR	101.36	-0.60
RUSSIA 3 5/8 09/16/20	RUSSIAN FEDERATION	EUR	102.74	-0.44
TURKEY 4.35 11/12/21	REPUBLIC OF TURKEY	EUR	106.15	0.94
RUSSIA 4 1/2 04/04/22	RUSSIAN FEDERATION	USD	105.31	2.04
TURKEY 6 1/4 09/26/22	REPUBLIC OF TURKEY	USD	105.54	4.06

### Главные события

Темпы роста мировой экономики в 2020 году увеличатся на 0,1 процентный пункт по сравнению с предыдущим годом и составят 2,5%, следует из доклада Всемирного банка. Ожидается, что темпы роста мировой экономики в 2021 году достигнут 2,6%, а в 2022 году — 2,7%. Эксперты Всемирного банка отмечают, что в текущем году рост мировой экономики ускорится в связи с постепенным восстановлением инвестиций и торговли, однако риски спада все равно сохраняются. Рост в странах с развитой экономикой замедлится до 1,4%, говорится в прогнозе Всемирного банка, в странах же с развивающейся экономикой темпы роста повысятся до 4,1%. Однако этот подъем не будет повсеместным: напротив, он обусловлен ожидаемым улучшением показателей в небольшом числе крупных стран, часть которых преодолевает имевший место в недавнем прошлом существенный спад. Согласно прогнозу, примерно в трети стран с формирующимся рынком ожидается замедление темпов роста экономики из-за более низких показателей экспорта и инвестиций, чем ожидалось. Политикам стоит воспользоваться возможностью провести структурные реформы для стимулирования роста экономики, заявила вице-президент группы Всемирного банка по вопросам справедливого роста, финансов и институтов Джейла Пазарбашиоглу. По ее словам, помочь добиться устойчивого роста экономики могут улучшение делового климата, упрочение верховенства права, совершенствование управления долгом и повышение производительности. В начале декабря Всемирный банк сообщил, что прирост российского ВВП в 2020 году составит 1,6%, а в 2021 — 1,8%.

### Экономические данные

**США.** Уровень безработицы в декабре остался на уровне 3,5%, а количество новых рабочих мест в не сельскохозяйственном секторе составило 145 тысяч, что на 19 тысяч меньше, чем ожидалось и на 109 тысяч меньше, чем месяцем ранее.

Количество первичных заявок на пособие по безработице за неделю зарегистрировано в размере 214 тысяч, что на 9 тысяч меньше, чем на предыдущей неделе и на 6 тысяч меньше, чем прогнозировалось аналитиками.

Дефицит торгового баланса в ноябре снизился третий месяц подряд до самого низкого уровня с октября 2016 года. Экспорт в ноябре вырос на 0,99%, в свою очередь импорт за месяц сократился на 0,79%.

**Еврозона.** Индекс потребительских цен в декабре вырос на 0,3 процентных пункта относительно ноября и составил 1,3% в годовом выражении. Рост основного уровня инфляции без учета продуктов питания и энергоресурсов в декабре также составил 1,3% г/г.

Уровень безработицы в ноябре, как и ожидалось, остался на уровне 7,5%, что является самым низким уровнем с июля 2008 года.

**Китай.** Индекс потребительских цен в декабре остался на уровне ноября, в свою очередь годовая инфляция составила 4,5%, что несмотря на снижение с 4,7%, остается самым высоким показателем с января 2012 года.

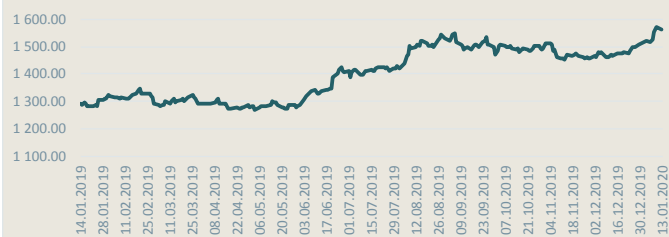


Корпоративные облигации	Валюта	Цена ASK	УТМ ASK	
EXIMUK 9 5/8 04/27/22	UKREXIMBANK(BIZ FIN PLC)	USD	106.54	6.49
CHMFRU 5.9 10/17/22	SEVERSTAL (STEEL CAP)	USD	108.59	2.65
GAZPRU 4.95 07/19/22	GAZPROM (GAZ CAPITAL SA)	USD	106.08	2.44
VVSDC 2 3/4 03/11/22	VESTAS WIND SYSTEMS A/S	EUR	105.27	0.29
PEMEX 3 1/8 11/27/20	PETROLEOS MEXICANOS	EUR	102.82	-0.13
RURAIL 3.3744 05/20/21	RUSSIAN RAIL(RZD CAP)	EUR	104.83	-0.21
GAZPRU 3.6 02/26/21	GAZPROM (GAZ CAPITAL SA)	EUR	104.27	-0.22
RURAIL 2.73 02/26/21	RZD CAPITAL PLC (RZD)	CHF	103.30	-0.23
TTMTIN 5 02/15/22	JAGUAR LAND ROVER AUTOMO	GBP	102.97	3.51
PEMEX 6 1/2 03/13/27	PETROLEOS MEXICANOS	USD	106.76	5.35
PEMEX 3 3/4 04/16/26	PETROLEOS MEXICANOS	EUR	103.66	3.10
VTB 4.0725 10/24/24	VTB BANK (VTB CAPITAL SA)	CHF	106.79	2.54
BACR 3 1/4 02/12/27	BARCLAYS PLC	GBP	106.84	2.20

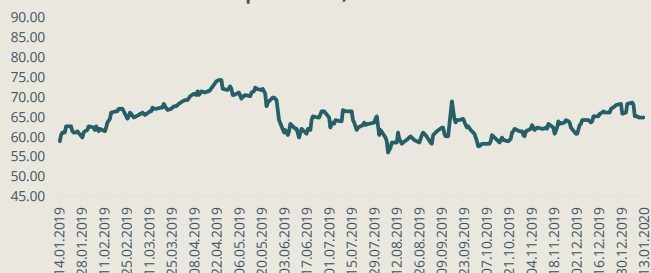
#### Ключевые события на этой неделе

- Во вторник в США станет известен рост цен в декабре, а в Китае отчитаются о торговом балансе также за декабрь,
- В среду в еврозоне опубликуют данные о промышленном производстве и торговом балансе за ноябрь, а в США опубликуют данные о изменении запасов нефти за неделю,
- В четверг в США опубликуют количество первичных заявок на пособие по безработице за неделю,
- В пятницу в еврозоне дадут заключительную оценку росту цен в декабре, а в Китае станет известен рост ВВП за четвертый квартал, а также рост промышленного производства и розничной торговли за декабрь.

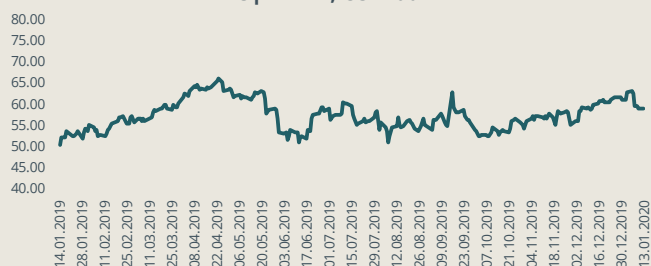
#### Золото, USD/t.oz



#### Нефть Brent, USD/bbl



#### Нефть WTI, USD/bbl



Указанные рыночные данные являются актуальными на 12.01.2020.

#### Оговорка об ответственности в отношении обзоров финансовых рынков

Автором данного обзора является акционерно общество «Baltic International Bank» (per. № 40003127883, юридический адрес: Ул. Калево 43, Рига, LV-1050, Латвия), далее в тексте – Банк. Данный обзор создан исключительно в информативных целях и не может рассматриваться, как предложение или рекомендация для покупки, держания или продажи ценных бумаг, или как инвестиционная рекомендация, инвестиционное исследование или консультация по инвестициям. Банк, а также связанные с ним лица и его работники не несут ответственности за прямые или косвенные убытки лиц, ознакомившихся с данным обзором, а также за штрафные санкции наложенные на эти лица, даже если имеется предупреждение об их возможном применении. Лица, ознакомившиеся с данным обзором, свои инвестиции и вложения должны полностью основывать на своей собственной оценке обстоятельств, влияющих на инвестиции и вложения. Ответственность за принятые решения, базирующиеся на информации, содержащейся в данном обзоре, полностью и исключительно лежит на лице, ознакомившемся с данным обзором. Упомянутая в данном обзоре информация получена из публично доступных источников, и Банк и его сотрудники не несут ответственности за точность и полноту полученной и предоставленной в данном обзоре информации, а также за неточности или ошибки допущенные в данном обзоре. Банк может также обладать информацией, не отраженной в данном обзоре. Эмитенты, указанные в данном обзоре, не знакомлены с его содержанием. Банк уведомляет, что на момент составления данного обзора, а также в будущем Банк может вступать в правовые отношения с компаниями, названными в данном обзоре. В связи с этим у Банка может возникнуть конфликт интересов, влияющий на объективность данного обзора. Банк оставляет за собой право совершать сделки с ценными бумагами и финансовыми инструментами, указанными в данном обзоре, не руководствуясь информацией, указанной в нем. Управление контроля за соответствием деятельности Банка обеспечивает предотвращение конфликта интересов работников Банка. Надзор за деятельностью Банка осуществляет Комиссия рынка финансов и капитала Латвийской Республики.