



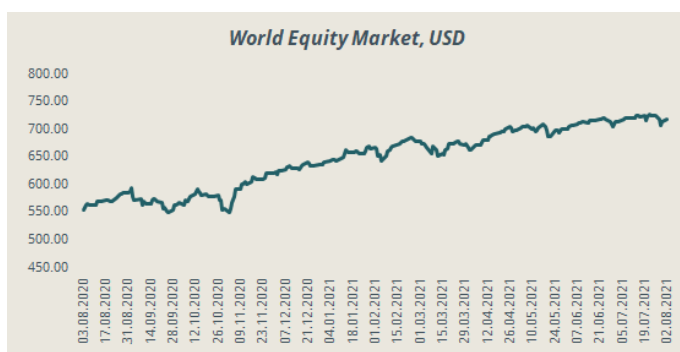
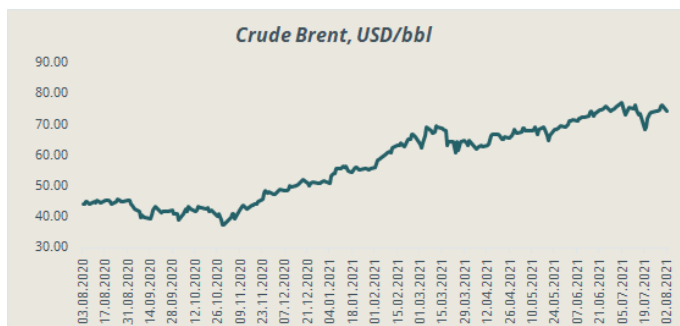
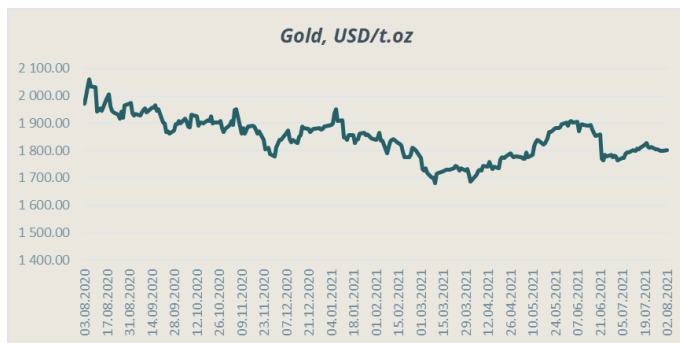
ЕЖЕНЕДЕЛЬНЫЙ ОБЗОР ФИНАНСОВЫХ РЫНКОВ за период 26.07.2021-01.08.2021

Financial Markets	Price	5D,%	1M,%	YTD,%	1YR,%
S&P 500 INDEX	4 395.26	-0.37	0.99	17.02	34.37
DOW JONES INDUS. AVG	34 935.47	-0.36	0.43	14.14	32.19
STOXX Europe 600 Index	461.74	0.05	1.08	15.72	29.58
DAX INDEX	15 544.39	-0.80	-0.68	13.31	26.24
RTS Index	1 387.46	1.87	-2.05	17.18	31.70
SHANGHAI SE COMPOSITE	3 397.36	-0.15	-1.60	-0.31	4.60
NIKKEI 225	27 283.59	-0.19	-3.48	1.23	27.96
MSCI WORLD	3 069.25	-0.36	0.76	14.10	33.16
European Renewable Energy Index	2 280.02	-1.44	-5.82	-17.17	37.23
Chicago Board Options Exchange Volatility Index (VIX)	18.24	6.05	21.04	-19.82	-25.43
Commodities	Price	5D,%	1M,%	YTD,%	1YR,%
GOLD Futures	1 812.60	0.54	1.44	-4.55	-7.84
SILVER Futures	25.55	0.99	-3.53	-3.28	5.49
LME COPPER 3MO (\$)	9 823.50	2.23	3.77	25.26	51.28
LME NICKEL 3MO (\$)	19 835.00	0.93	7.35	17.69	42.44
Brent	75.41	0.00	-2.19	43.82	72.06
WTI	73.95	1.70	-2.70	50.72	81.60
Currencies	Price	5D,%	1M,%	YTD,%	1YR,%
EUR/USD	1.19	0.51	0.06	-2.89	1.05
USD/JPY	109.72	0.60	1.27	-5.80	-3.26
GBP/USD	1.39	0.56	0.59	1.87	6.49
Money Market	Price	5D,%	1M,%	YTD,%	1YR,%
LIBOR USD 3M	0.12	-8.64	-19.21	-50.60	-53.09
LIBOR EUR 3M	-0.55	0.82	-0.54	2.15	-25.78
EURIBOR 3M	-0.54	0.00	-0.37	0.18	-18.00
EUR SWAP (EONIA) 3M	-0.48	-0.04	-0.15	-1.07	-2.55
Government Bonds	Yield	5D,%	1M,%	YTD,%	1YR,%
US Government Bonds 10 YR (USD)	1.22	-4.58	-13.58	34.75	132.96
German Government Bonds 10 YR (EUR)	-0.46	-8.61	-93.19	20.21	13.36
UK Government Bonds 10 YR (GBP)	0.57	-3.25	-21.09	186.80	542.05
Swiss Government Bonds 10 YR (CHF)	-0.37	-5.98	-55.00	32.36	30.86
Japan Government Bonds 10 YR (JPY)	0.02	50.00	-70.00	-25.00	0.00

Главные события на предыдущей неделе

Международный валютный фонд выступил с предупреждением, что несмотря на то, что восстановление мировой экономики продолжается, но вместе с тем расширяется разрыв между благополучными странами и государствами с развивающимися и формирующимися рынками. Эксперты оставили последний прогноз глобального экономического роста на уровне 6% в текущем году, но его структура изменилась, что обусловлено значительно более сдержанной оценкой перспектив стран Азии. В будущем году рост мирового ВВП должен составить 4,9%. В МВФ предлагают выделить 43 миллиарда евро, чтобы в среднесрочной перспективе гарантировать еще дополнительно 11 миллиардов доз. Эксперты указывают, что пересмотры прогнозов в значительной степени стали следствием различий в динамике пандемии. Во многих богатых государствах вакцинировано уже 40% населения, в то время как в развивающихся странах этот показатель не превышает 11%. Самый высокий экономический рост в текущем году наблюдается в США. В МВФ заявляют, что политические решения стали еще одной причиной расширения разрыва. За счет мер господдержки в лучшую сторону пересмотрен и прогноз для стран Еврозоны. По причине сокращения государственного инвестирования был снижен прогноз по Китаю.

ФРС США сохранила базовую процентную ставку на уровне 0-0,25% и полагает, что будет целесообразно поддерживать этот диапазон до тех пор, пока условия на рынке труда не достигнут уровней, соответствующих оценкам максимальной занятости, а рост инфляции - целевых 2%. В ФРС отметили, что, благодаря прогрессу в вакцинации и сильной политической поддержке, показатели экономической активности и занятости продолжили укрепляться. В секторах, наиболее пострадавших от пандемии, также наблюдается улучшение, но они не восстановились полностью. Инфляция выросла, что в значительной степени связано с переходными факторами. Американский регулятор намерен продолжить покупку казначейских облигаций не менее чем на \$80 млрд ежемесячно, а также ценных бумаг, обеспеченных закладными (MBS), по крайней мере на \$40 млрд ежемесячно.



Экономические данные

Еврозона. Согласно предварительному подсчету, ВВП во втором квартале вырос на 13,7% в годовом исчислении (по отношению ко второму кварталу 2020 года), в свою очередь рост ВВП относительно первого квартала 2021 года составил 2%.

Индекс потребительских цен в июле снизился на 0,1% по отношению к июню, в свою очередь годовая инфляция составила 2,2%. Рост основного уровня инфляции без учета продуктов питания и энергоресурсов в июле составил 0,7% г/г.

Уровень безработицы в июне снизился на 0,3 процентных пункта и составил 7,7%.

США. Согласно предварительному подсчету, ВВП во втором квартале вырос на 6,5% в годовом исчислении (по отношению к первому кварталу 2021 года), при этом во втором квартале прогнозировался рост ВВП в размере 8,5% г/г.

Количество первичных заявок на пособие по безработице за неделю зарегистрировано в размере 400 тысяч, что на 24 тысячи меньше, чем на предыдущей неделе и на 20 тысяч больше, чем прогнозировалось аналитиками.

Объем заказов на товары длительного пользования в июне вырос на 0,8% относительно мая, в свою очередь рост базового показателя, не включающий в себя гражданскую авиацию, составил 1%.

В июне уровень личных доходов вырос на 0,1% м/м, в свою очередь уровень личных расходов по результатам июня вырос на 1%.

Ключевые события на этой неделе

- В среду станут известны окончательные результаты состояния делового сектора в июле в Еврозоне, США и Китае, в свою очередь в США также отчитаются об изменении запасов нефти за неделю.
- В четверг в США опубликуют данные о торговом балансе за июнь месяца, а также количество первичных заявок на пособие по безработице за неделю.
- В пятницу США отчитается о состоянии на рынке труда за июль месяца.

Оговорка об ответственности в отношении обзоров финансовых рынков

Автором данного обзора является Baltic International Bank SE (per. № 40003127883, юридический адрес: Ул. Калею 43, Рига, LV-1050, Латвия), далее в тексте – Банк. Данный обзор создан исключительно в информативных целях и не может рассматриваться, как предложение или рекомендация для покупки, держания или продажи ценных бумаг, или как инвестиционная рекомендация, инвестиционное исследование или консультация по инвестициям. Банк, а также связанные с ним лица и его работники не несут ответственности за прямые или косвенные убытки лиц, ознакомившихся с данным обзором, а также за штрафные санкции наложенные на эти лица, даже если имеется предупреждение об их возможном применении. Лица, ознакомившиеся с данным обзором, свои инвестиции и вложения должны полностью основывать на своей собственной оценке обстоятельств, влияющих на инвестиции и вложения. Ответственность за принятые решения, базирующиеся на информации, содержащейся в данном обзоре, полностью и исключительно лежит на лице, ознакомившемся с данным обзором. Упоминанная в данном обзоре информация получена из публично доступных источников, и Банк и его сотрудники не несут ответственности за точность и полноту полученной и предоставленной в данном обзоре информации, а также за неточности или ошибки допущенные в данном обзоре. Банк может также обладать информацией, не отраженной в данном обзоре. Эмитенты, указанные в данном обзоре, не ознакомлены с его содержанием. Банк уведомляет, что на момент составления данного обзора, а также в будущем Банк может вступать в правовые отношения с компаниями, названными в данном обзоре. В связи с этим у Банка может возникнуть конфликт интересов, влияющий на объективность данного обзора. Банк оставляет за собой право совершать сделки с ценными бумагами и финансовыми инструментами, указанными в данном обзоре, не руководствуясь информацией, указанной в нем. Управление контроля за соответствием деятельности Банка обеспечивает предотвращения конфликта интересов работников Банка. Надзор за деятельностью Банка осуществляет Комиссия рынка финансов и капитала Латвийской Республики.