

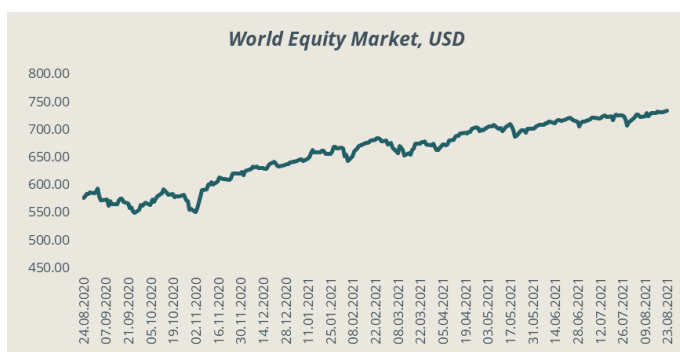
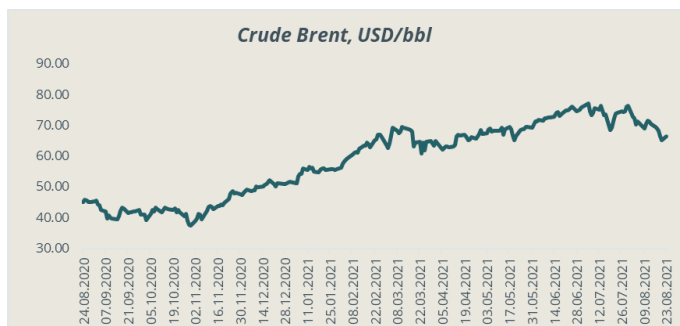
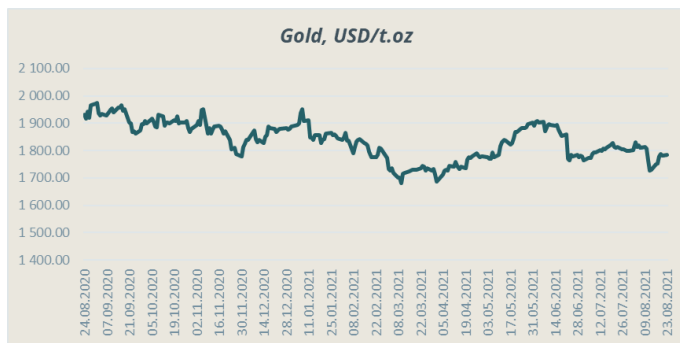


## ЕЖЕНЕДЕЛЬНЫЙ ОБЗОР ФИНАНСОВЫХ РЫНКОВ за период 16.08.2021-22.08.2021

Financial Markets	Price	5D,%	1M,%	YTD,%	1YR,%
S&P 500 INDEX	4 441.67	-0.59	0.68	18.25	30.75
DOW JONES INDUS. AVG	35 120.08	-1.11	0.17	14.75	25.74
STOXX Europe 600 Index	468.80	-0.98	1.58	17.48	28.41
DAX INDEX	15 808.04	-0.74	0.89	15.23	23.84
RTS Index	1 387.46	-1.89	2.92	18.38	30.14
SHANGHAI SE COMPOSITE	3 427.33	-1.12	-2.04	0.14	2.88
NIKKEI 225	27 013.25	-0.11	-0.20	0.18	19.96
MSCI WORLD	3 080.02	-1.34	0.25	14.50	28.76
European Renewable Energy Index	2 472.79	5.93	6.23	-10.17	36.43
Chicago Board Options Exchange Volatility Index (VIX)	18.56	20.13	7.91	-18.42	-17.66
Commodities	Price	5D,%	1M,%	YTD,%	1YR,%
GOLD Futures	1 781.00	-0.57	-1.39	-6.24	-8.16
SILVER Futures	23.11	-2.53	-8.04	-12.20	-13.25
LME COPPER 3MO (\$)	8 894.00	-5.57	-3.20	16.37	36.89
LME NICKEL 3MO (\$)	18 385.00	-6.07	-1.18	11.14	26.05
Brent	65.18	-4.32	-10.24	28.40	49.97
WTI	62.14	-5.84	-12.09	30.59	49.65
Currencies	Price	5D,%	1M,%	YTD,%	1YR,%
EUR/USD	1.17	-0.54	-0.51	-4.20	-0.75
USD/JPY	109.78	-0.64	0.55	-6.04	-3.68
GBP/USD	1.36	-1.48	-0.78	-0.07	4.38
Money Market	Price	5D,%	1M,%	YTD,%	1YR,%
LIBOR USD 3M	0.13	3.32	-7.14	-46.14	-49.88
LIBOR EUR 3M	-0.56	0.53	-0.44	1.39	-8.46
EURIBOR 3M	-0.55	0.73	-0.92	-0.55	-11.61
EUR SWAP (EONIA) 3M	-0.49	-0.10	-1.04	-2.01	-3.92
Government Bonds	Yield	5D,%	1M,%	YTD,%	1YR,%
US Government Bonds 10 YR (USD)	1.26	-0.13	-1.01	38.35	101.11
German Government Bonds 10 YR (EUR)	-0.50	-4.69	-16.91	13.71	3.16
UK Government Bonds 10 YR (GBP)	0.52	-6.81	-8.56	171.07	159.22
Swiss Government Bonds 10 YR (CHF)	-0.39	-2.11	-8.38	29.46	23.62
Japan Government Bonds 10 YR (JPY)	0.01	-75.00	0.00	-75.00	-83.33

### Главные события на предыдущей неделе

Из опубликованного 18 августа протокола ФРС с последнего заседания в июле исходит, что представители руководства регулятора все больше соглашаются с тем, что ФРС должна начать сворачивать программу выкупа активов в текущем году. В протоколе говорится, что большинство представителей руководства ФРС полагают, что экономика США восстановилась достаточно для того, чтобы ФРС мог начать сворачивать стимулирующие меры уже до конца этого года. В поддержку сворачивания мер стимулирования в последнее время выступают все больше представителей руководства ФРС. В свою очередь глава ФРС Джером Пауэлл отметил, что пока не понятно, как экономика США справится с очередным всплеском заболеваемости COVID-19. Пауэлл не стал комментировать, что будет дальше с политикой ФРС, и не стал подробно рассказывать о том, как, по его мнению, будет вести себя экономика в ближайшие месяцы. Опубликованные 18 августа статистические данные указали на более существенное, чем ожидалось, падение числа новостроек в США в июле. Число домов, строительство которых было начато в США в июле, сократилось на 7% относительно предыдущего месяца и составило 1,534 млн в пересчете на годовые темпы. Согласно пересмотренным данным, в июне количество новостроек составляло 1,65 млн, а не 1,643 млн, как было объявлено ранее. Эксперты в среднем прогнозировали снижение числа новостроек в США в июле на 2,6% по сравнению с ранее объявленным уровнем прошлого месяца - до 1,6 млн.



## Экономические данные

**США.** Количество первичных заявок на пособие по безработице за неделю зарегистрировано в размере 348 тысяч, что на 29 тысяч меньше, чем на предыдущей неделе и на 15 тысяч меньше, чем прогнозировалось аналитиками.

Объём розничных продаж в июле снизился на 1,1% относительно июня, в то время как ожидалось, что темп роста розничной торговли снизится на 0,3%. В свою очередь, исключив из показателя данные по продаже бензина и автомобилей, розничные продажи в июле снизились всего на 0,4%.

**Китай.** Объём розничных продаж в июле вырос на 8,5% относительно июля 2020 года, в то время как ожидалось, что темп роста розничной торговли составит 11,5%.

Объёмы промышленного производства в июле выросли на 6,4% по отношению к июлю 2020 года, в то время как ожидалось, что рост промышленности составит 7,8%.

Уровень безработицы в июле вырос на 0,1 процентный пункт и составил 5,1%.

## Ключевые события на этой неделе

- В понедельник уровень деловой активности в августе станет известен в Еврозоне и США.
- В среду в США отчитаются о продажах товаров длительного пользования за июль месяц, а также опубликуют данные об изменении запасов нефти за неделю.
- В четверг в США опубликуют данные о количестве первичных заявок на пособие по безработице за неделю.
- В пятницу в США отчитаются о личных расходах и доходах граждан за июль месяц.

### Оговорка об ответственности в отношении обзоров финансовых рынков

Автором данного обзора является Baltic International Bank SE (пер. № 40003127883, юридический адрес: Ул. Калею 43, Рига, LV-1050, Латвия), далее в тексте – Банк. Данный обзор создан исключительно в информативных целях и не может рассматриваться, как предложение или рекомендация для покупки, держания или продажи ценных бумаг, или как инвестиционная рекомендация, инвестиционное исследование или консультация по инвестициям. Банк, а также связанные с ним лица и его работники не несут ответственности за прямые или косвенные убытки лиц, ознакомившихся с данным обзором, а также за штрафные санкции наложенные на эти лица, даже если имеется предупреждение об их возможном применении. Лица, ознакомившиеся с данным обзором, свои инвестиции и вложения должны полностью основывать на своей собственной оценке обстоятельств, влияющих на инвестиции и вложения. Ответственность за принятые решения, базирующиеся на информации, содержащейся в данном обзоре, полностью и исключительно лежит на лице, ознакомившемся с данным обзором. Упоминания в данном обзоре информации получена из публично доступных источников, и Банк и его сотрудники не несут ответственности за точность и полноту полученной и предоставленной в данном обзоре информации, а также за неточности или ошибки допущенные в данном обзоре. Банк может также обладать информацией, не отраженной в данном обзоре. Эмитенты, указанные в данном обзоре, не ознакомлены с его содержанием. Банк уведомляет, что на момент составления данного обзора, а также в будущем Банк может вступать в правовые отношения с компаниями, названными в данном обзоре. В связи с этим у Банка может возникнуть конфликт интересов, влияющий на объективность данного обзора. Банк оставляет за собой право совершать сделки с ценными бумагами и финансовыми инструментами, указанными в данном обзоре, не руководствуясь информацией, указанной в нем. Управление контроля за соответствием деятельности Банка обеспечивает предотвращение конфликта интересов работников Банка. Надзор за деятельностью Банка осуществляет Комиссия рынка финансов и капитала Латвийской Республики.