

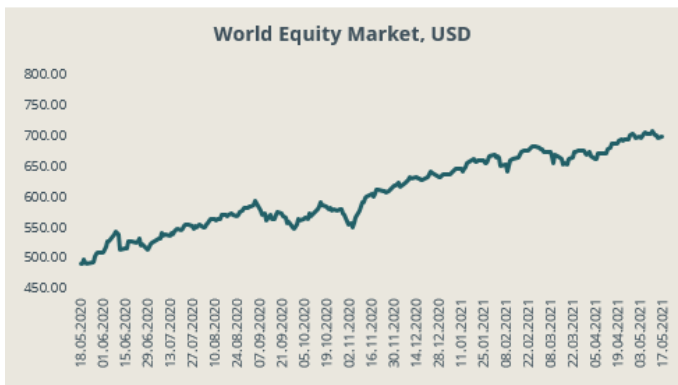
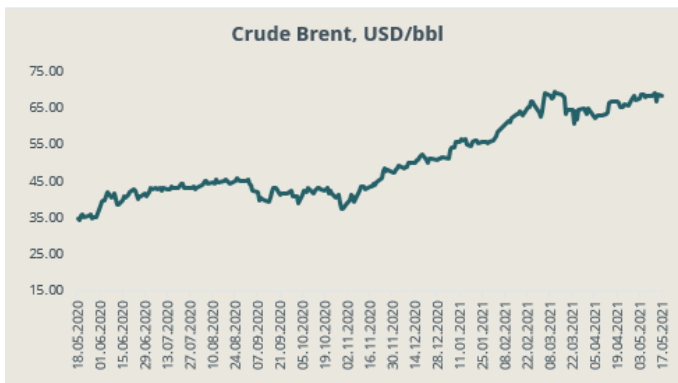
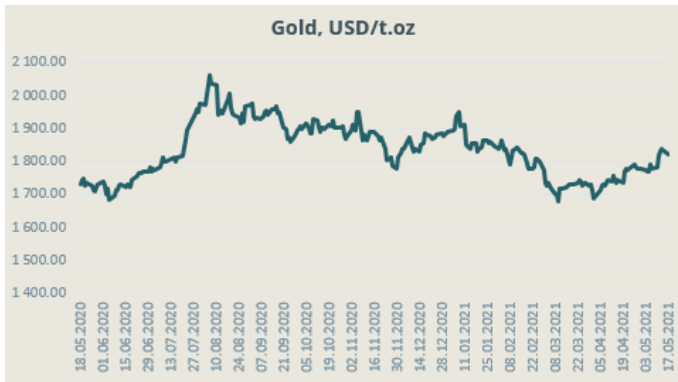


ЕЖЕНЕДЕЛЬНЫЙ ОБЗОР ФИНАНСОВЫХ РЫНКОВ за период 10.05.2021-16.05.2021

Financial Markets	Price	5D,%	1M,%	YTD,%	1YR,%
S&P 500 INDEX	4 173.85	-1.39	-0.28	11.12	45.75
DOW JONES INDUS. AVG	34 382.13	-1.14	0.53	12.34	45.16
STOXX Europe 600 Index	442.53	-0.31	0.35	11.28	35.28
DAX INDEX	15 416.64	0.48	0.10	12.80	47.87
RTS Index	1 387.46	-0.83	4.06	12.28	40.66
SHANGHAI SE COMPOSITE	3 490.38	2.61	2.66	1.28	22.63
NIKKEI 225	28 084.47	-5.74	-6.26	1.39	38.86
MSCI WORLD	2 938.63	-0.77	-0.50	9.24	46.32
European Renewable Energy Index	2 238.27	-0.36	-9.31	-18.69	66.04
Chicago Board Options Exchange Volatility Index (VIX)	18.81	-4.32	15.75	-17.32	-41.02
Commodities	Price	5D,%	1M,%	YTD,%	1YR,%
GOLD Futures	1 838.10	0.90	4.22	-2.16	5.57
SILVER Futures	27.35	-0.40	7.17	3.56	69.52
LME COPPER 3MO (\$)	10 342.00	-1.69	12.85	31.86	96.86
LME NICKEL 3MO (\$)	17 323.00	-2.98	7.12	5.60	45.33
Brent	68.71	0.37	2.70	32.37	110.98
WTI	65.37	0.62	3.47	34.62	121.95
Currencies	Price	5D,%	1M,%	YTD,%	1YR,%
EUR/USD	1.21	-0.12	0.88	-0.66	11.32
USD/JPY	109.35	-0.36	-1.04	-5.40	-1.77
GBP/USD	1.41	-0.23	0.89	3.36	15.85
Money Market	Price	5D,%	1M,%	YTD,%	1YR,%
LIBOR USD 3M	0.16	-2.97	-15.52	-34.92	-59.77
LIBOR EUR 3M	-0.55	-1.19	-0.47	3.33	-112.18
EURIBOR 3M	-0.55	-3.78	-2.05	-0.73	-109.54
EUR SWAP (EONIA) 3M	-0.48	0.06	0.43	-1.42	-3.41
Government Bonds	Yield	5D,%	1M,%	YTD,%	1YR,%
US Government Bonds 10 YR (USD)	1.63	1.01	2.43	77.20	151.74
German Government Bonds 10 YR (EUR)	-0.13	42.93	53.82	78.74	77.21
UK Government Bonds 10 YR (GBP)	0.86	8.63	12.04	334.52	270.56
Swiss Government Bonds 10 YR (CHF)	-0.12	36.98	46.22	78.00	76.37
Japan Government Bonds 10 YR (JPY)	0.08	0.00	-5.88	300.00	900.00

Главные события на предыдущей неделе

Еврокомиссия улучшила прогноз роста суммарного мирового ВВП до 5,6% в 2021 году по сравнению с прогнозировавшимися осенью 4,6%, в 2022 году Еврокомиссия прогнозирует рост мировой экономики в 4,3%. Представляя этот прогноз, еврокомиссар по экономике Паоло Джентилони заявил, что в прогнозе звучит оптимизм, хотя риски еще остаются. Он также подчеркнул, что локомотивами роста мировой экономики станут быстрый экономический рост в Китае, который смог на ранней стадии обуздать пандемию, и в США, где продолжается успешная кампания вакцинации. Согласно документу, рост экономики Евросоюза составит в 2021 году 4,2%, а в 2022 ожидается рост на уровне 4,4%. Рост в 2021-2022 годах станет фактически восстановлением после рекордного за весь послевоенный период экономического спада в 27 странах ЕС, который составил 6,1%. По зоне евро Еврокомиссия прогнозирует схожую динамику: после рекордного спада в 6,6% в 2020 году, в 2021 году рост ожидается на уровне 4,3%, в 2022 году - 4,4%. Инфляция в 2021 году составит 1,7% что близко к целевому показателю Европейского Центробанка в 2%. По словам Джентилони, этот позитивный прогноз содержит ряд рисков и неопределенностей, большинство из которых связаны с результативностью мер по борьбе с пандемией, а также рисков появления новых патогенных штаммов коронавируса, устойчивых к существующим вакцинам.



Экономические данные

США. Количество первичных заявок на пособие по безработице за неделю зарегистрировано в размере 473 тысячи, что на 34 тысячи меньше, чем на предыдущей неделе и на 17 тысяч меньше, чем прогнозировалось аналитиками.

Индекс потребительских цен в апреле вырос на 0,8% по отношению к марту, в свою очередь годовая инфляция составила 4,2%. Рост основного уровня инфляции без учета продуктов питания и энергоресурсов в апреле составил 3% г/г.

Объём розничных продаж за апрель остался на уровне марта. В свою очередь, исключив из показателя данные по продаже бензина и автомобилей, розничные продажи в апреле снизились на 0,8%.

Китай. Индекс потребительских цен в апреле снизился на 0,3% по отношению к марту, в свою очередь годовая инфляция составила 0,9%.

Ключевые события на этой неделе

- В понедельник в Китае отчитаются о росте промышленного производства, розничной торговли, а также о состоянии рынка труда за апрель.
- Во вторник в Еврозоне станет известен баланс торговли за март месяца, а также данные ВВП за первый квартал по повторному подсчету.
- В среду в Еврозоне отчитаются об инфляции в апреле, в США станет известно изменение запасов нефти за неделю, а ФРС опубликует протокол с последнего заседания.
- В четверг в США опубликуют количество первичных заявок на пособие по безработице за неделю.
- В пятницу уровень деловой активности в мае станет известен в Еврозоне и США.

Оговорка об ответственности в отношении обзоров финансовых рынков

Автором данного обзора является Baltic International Bank SE (per. № 40003127883, юридический адрес: Ул. Калею 43, Рига, LV-1050, Латвия), далее в тексте – Банк. Данный обзор создан исключительно в информативных целях и не может рассматриваться, как предложение или рекомендация для покупки, держания или продажи ценных бумаг, или как инвестиционная рекомендация, инвестиционное исследование или консультация по инвестициям. Банк, а также связанные с ним лица и его работники не несут ответственности за прямые или косвенные убытки лиц, ознакомившихся с данным обзором, а также за штрафные санкции наложенные на эти лица, даже если имеется предупреждение об их возможном применении. Лица, ознакомившиеся с данным обзором, свои инвестиции и вложения должны полностью основывать на своей собственной оценке обстоятельств, влияющих на инвестиции и вложения. Ответственность за принятые решения, базирующиеся на информации, содержащейся в данном обзоре, полностью и исключительно лежит на лице, ознакомившемся с данным обзором. Упомянутая в данном обзоре информация получена из публично доступных источников, и Банк и его сотрудники не несут ответственности за точность и полноту полученной и предоставленной в данном обзоре информации, а также за неточности или ошибки допущенные в данном обзоре. Банк может также обладать информацией, не отраженной в данном обзоре. Эмитенты, указанные в данном обзоре, не ознакомлены с его содержанием. Банк уведомляет, что на момент составления данного обзора, а также в будущем Банк может вступать в правовые отношения с компаниями, названными в данном обзоре. В связи с этим у Банка может возникнуть конфликт интересов, влияющий на объективность данного обзора. Банк оставляет за собой право совершать сделки с ценными бумагами и финансовыми инструментами, указанными в данном обзоре, не руководствуясь информацией, указанной в нем. Управление контроля за соответствием деятельности Банка обеспечивает предотвращения конфликта интересов работников Банка. Надзор за деятельностью Банка осуществляет Комиссия рынка финансов и капитала Латвийской Республики.