

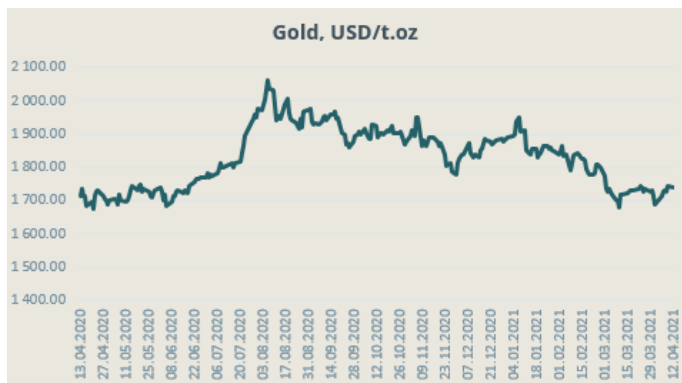


ЕЖЕНЕДЕЛЬНЫЙ ОБЗОР ФИНАНСОВЫХ РЫНКОВ за период 05.04.2021-11.04.2021

Financial Markets	Price	5D,%	1M,%	YTD,%	1YR,%
S&P 500 INDEX	4 128.80	2.71	4.70	9.92	48.00
DOW JONES INDUS. AVG	33 800.60	1.95	3.12	10.44	42.50
STOXX Europe 600 Index	437.23	1.78	3.34	9.57	31.78
DAX INDEX	15 234.16	1.50	5.05	11.05	44.20
RTS Index	1 387.46	-3.34	-6.69	2.18	24.14
SHANGHAI SE COMPOSITE	3 450.68	-1.90	-1.01	-1.58	22.23
NIKKEI 225	29 768.06	-1.83	-0.60	7.63	51.49
MSCI WORLD	2 910.10	1.29	3.67	8.18	47.57
European Renewable Energy Index	2 491.97	-1.40	3.39	-9.47	87.91
Chicago Board Options Exchange Volatility Index (VIX)	16.69	-3.69	-19.33	-26.64	-59.95
Commodities	Price	5D,%	1M,%	YTD,%	1YR,%
GOLD Futures	1 743.30	0.65	1.07	-8.28	0.12
SILVER Futures	25.33	1.63	-2.69	-4.65	56.89
LME COPPER 3MO (\$)	9 008.00	1.60	1.67	14.94	77.84
LME NICKEL 3MO (\$)	16 828.00	3.49	3.40	0.09	42.46
Brent	62.95	0.84	-9.46	20.98	99.08
WTI	59.32	0.70	-9.98	21.72	159.49
Currencies	Price	5D,%	1M,%	YTD,%	1YR,%
EUR/USD	1.19	0.63	-0.53	-2.74	8.91
USD/JPY	109.67	0.54	-0.44	-5.67	-1.76
GBP/USD	1.37	-1.41	-1.57	0.40	9.48
Money Market	Price	5D,%	1M,%	YTD,%	1YR,%
LIBOR USD 3M	0.19	-6.13	5.78	-21.34	-84.62
LIBOR EUR 3M	-0.54	1.01	1.01	3.86	-156.29
EURIBOR 3M	-0.54	-1.12	-0.74	0.18	-147.27
EUR SWAP (EONIA) 3M	-0.49	-0.04	-1.00	-1.69	-5.65
Government Bonds	Yield	5D,%	1M,%	YTD,%	1YR,%
US Government Bonds 10 YR (USD)	1.66	-2.76	1.76	81.04	129.91
German Government Bonds 10 YR (EUR)	-0.30	5.49	-1.31	45.52	10.66
UK Government Bonds 10 YR (GBP)	0.77	-2.64	6.47	292.89	152.94
Swiss Government Bonds 10 YR (CHF)	-0.26	14.66	-13.42	52.36	16.03
Japan Government Bonds 10 YR (JPY)	0.10	-16.67	-20.00	400.00	900.00

Главные события на предыдущей неделе

На предыдущей неделе Международный валютный фонд (МВФ) снова повысил прогноз для мировой экономики, ожидая роста глобального ВВП на 6% в этом году. Показатель может стать самым высоким с 1970-х годов, во многом благодаря стимулам в ответ на пандемию COVID-19. В конце января МВФ прогнозировал, что мировая экономика вырастет в 2021 году на 5,5%. Повышение прогноза в значительной степени связано с улучшением перспектив американской экономики. Согласно новому прогнозу, МВФ ожидает роста экономики США на 6,4% в 2021 году - самыми быстрыми темпами с начала 1980-х годов. Это на 1,3 процентного пункта выше по сравнению с январским прогнозом. Спад глобальной экономики в прошлом году, спровоцированный пандемией, стал сильнее, чем за послевоенное время. Фонд сообщил, что мировая экономика сократилась на 3,3% в 2020 году. В январском отчете снижение оценивалось в 3,5%. Свежий доклад World Economic Outlook указал на резкое расхождение между перспективами Соединенных Штатов и других стран за счет \$1,9 триллиона, выделенных Вашингтоном в качестве экономических стимулов. Прогнозы для других развитых экономик, таких как Германия, Франция и Япония, практически не улучшились с января. Тем не менее за счет улучшения прогноза для США, МВФ повысил оценку роста для развитых экономик до 5,1% с 4,3%. МВФ подчеркнул высокую степень неопределенности вокруг прогнозов и то, что улучшения зависят от успеха в борьбе с пандемией. В МВФ считают, что больший прогресс в вакцинации может улучшить прогноз, в то время как новые штаммы вируса, которые не поддаются вакцинам, могут привести к резкому снижению.

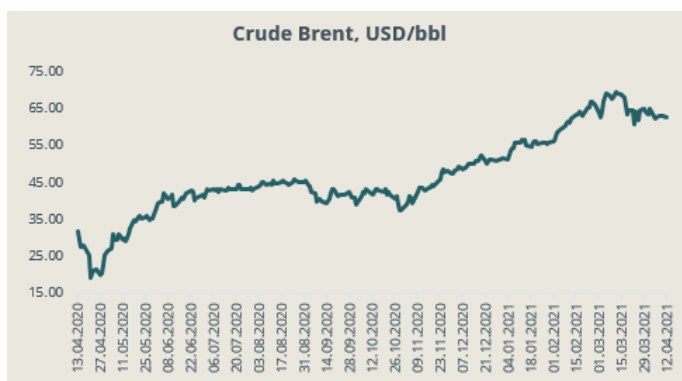


Экономические данные

США. Количество первичных заявок на пособие по безработице за неделю зарегистрировано в размере 744 тысяч, что на 16 тысяч меньше, чем на предыдущей неделе и на 64 тысячи больше, чем прогнозировалось аналитиками.

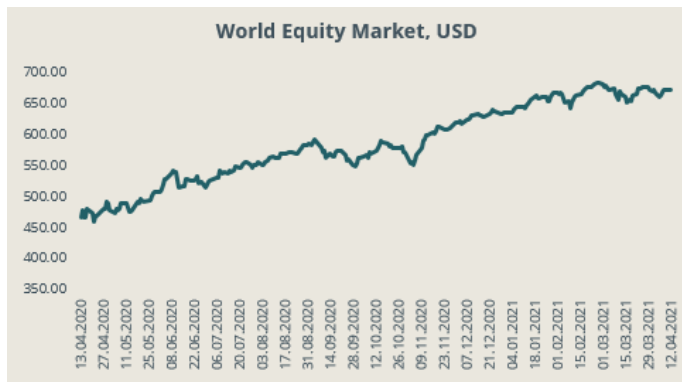
Дефицит торгового баланса в феврале достиг рекордной отметки за всю историю наблюдений, составив \$71,1 миллиарда. К данному росту торгового дефицита привело снижение экспорта на 2,55%, в свою очередь снижение импорта составило всего 0,7%.

Китай. Индекс потребительских цен в марте снизился на 0,5% по отношению к февралю, в свою очередь годовая инфляция составила 0,4%.



Ключевые события на этой неделе

- Во вторник в США отчитаются о росте цен в марте, в свою очередь в Китае опубликуют данные о торговом балансе за март.
- В среду в Еврозоне опубликуют данные о промышленном производстве за февраль месяц, а в США опубликуют изменение запасов нефти за предыдущую неделю.
- В четверг в США станут известны данные о розничной торговле за март, а также количество первичных заявок на пособие по безработице за неделю.
- В пятницу данные о торговом балансе за февраль и росте цен в марте опубликуют в Еврозоне, в свою очередь Китай отчитается о росте ВВП в первом квартале, а также о розничной торговле, промышленном производстве и безработице за март месяц.



Оговорка об ответственности в отношении обзоров финансовых рынков

Автором данного обзора является Baltic International Bank SE (per. № 40003127883, юридический адрес: Ул. Калею 43, Рига, LV-1050, Латвия), далее в тексте – Банк. Данный обзор создан исключительно в информативных целях и не может рассматриваться, как предложение или рекомендация для покупки, держания или продажи ценных бумаг, или как инвестиционная рекомендация, инвестиционное исследование или консультация по инвестициям. Банк, а также связанные с ним лица и его работники не несут ответственности за прямые или косвенные убытки лиц, ознакомившихся с данным обзором, а также за штрафные санкции наложенные на эти лица, даже если имеется предупреждение об их возможном применении. Лица, ознакомившиеся с данным обзором, свои инвестиции и вложения должны полностью основывать на своей собственной оценке обстоятельств, влияющих на инвестиции и вложения. Ответственность за принятые решения, базирующиеся на информации, содержащейся в данном обзоре, полностью и исключительно лежит на лице, ознакомившемся с данным обзором. Упомянутая в данном обзоре информация получена из публично доступных источников, и Банк и его сотрудники не несут ответственности за точность и полноту полученной и предоставленной в данном обзоре информации, а также за неточности или ошибки допущенные в данном обзоре. Банк может также обладать информацией, не отраженной в данном обзоре. Эмитенты, указанные в данном обзоре, не ознакомлены с его содержанием. Банк уведомляет, что на момент составления данного обзора, а также в будущем Банк может вступать в правовые отношения с компаниями, названными в данном обзоре. В связи с этим у Банка может возникнуть конфликт интересов, влияющий на объективность данного обзора. Банк оставляет за собой право совершать сделки с ценными бумагами и финансовыми инструментами, указанными в данном обзоре, не руководствуясь информацией, указанной в нем. Управление контроля за соответствием деятельности Банка обеспечивает предотвращения конфликта интересов работников Банка. Надзор за деятельностью Банка осуществляет Комиссия рынка финансов и капитала Латвийской Республики.