

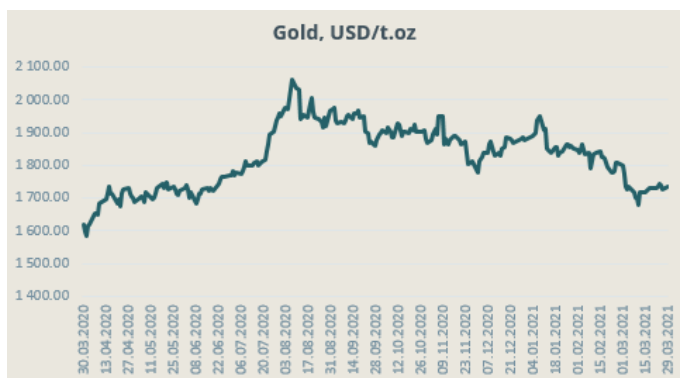


ЕЖЕНЕДЕЛЬНЫЙ ОБЗОР ФИНАНСОВЫХ РЫНКОВ за период 22.03.2021-28.03.2021

Financial Markets	Price	5D,%	1M,%	YTD,%	1YR,%
S&P 500 INDEX	3 974.54	1.57	4.29	5.82	56.39
DOW JONES INDUS. AVG	33 072.88	1.36	6.92	8.06	52.85
STOXX Europe 600 Index	426.93	0.72	5.49	7.07	37.42
DAX INDEX	14 748.94	0.90	7.28	7.81	53.54
RTS Index	1 387.46	-0.09	3.85	5.68	53.48
SHANGHAI SE COMPOSITE	3 418.33	-0.24	-2.10	-1.09	23.92
NIKKEI 225	29 176.70	0.72	1.44	7.07	51.55
MSCI WORLD	2 814.86	0.19	3.23	4.64	54.06
European Renewable Energy Index	2 357.85	0.74	-2.13	-14.34	92.75
Chicago Board Options Exchange Volatility Index (VIX)	20.65	9.38	-26.12	-9.23	-68.49
Commodities	Price	5D,%	1M,%	YTD,%	1YR,%
GOLD Futures	1 732.30	-0.77	-0.23	-8.99	6.14
SILVER Futures	25.09	-4.56	-4.96	-5.00	71.39
LME COPPER 3MO (\$)	8 779.50	-1.05	-1.27	15.40	86.55
LME NICKEL 3MO (\$)	16 152.00	0.55	-11.78	-1.35	46.19
Brent	64.57	-0.91	-3.18	23.61	156.84
WTI	60.97	-2.27	-2.20	23.97	179.64
Currencies	Price	5D,%	1M,%	YTD,%	1YR,%
EUR/USD	1.18	-1.31	-2.12	-3.59	6.95
USD/JPY	109.64	-0.81	-2.62	-5.79	-1.59
GBP/USD	1.38	-0.47	-0.85	1.09	11.41
Money Market	Price	5D,%	1M,%	YTD,%	1YR,%
LIBOR USD 3M	0.20	1.08	5.64	-16.52	-85.52
LIBOR EUR 3M	-0.55	-0.86	0.36	2.93	-85.89
EURIBOR 3M	-0.54	0.37	-1.32	1.47	-53.87
EUR SWAP (EONIA) 3M	-0.48	-0.31	-0.37	-1.21	-2.57
Government Bonds	Yield	5D,%	1M,%	YTD,%	1YR,%
US Government Bonds 10 YR (USD)	1.68	-2.34	17.79	81.22	145.32
German Government Bonds 10 YR (EUR)	-0.35	-8.36	-29.62	40.77	28.90
UK Government Bonds 10 YR (GBP)	0.76	-6.27	-6.95	287.31	107.90
Swiss Government Bonds 10 YR (CHF)	-0.31	-17.90	-56.19	44.91	3.20
Japan Government Bonds 10 YR (JPY)	0.08	-30.44	-45.67	300.00	0.00

Главные события на предыдущей неделе

Команда президента США Джо Байдена разрабатывает новый пакет мер для поддержки экономики, уменьшения вредных выбросов и сокращения экономического неравенства на сумму в \$3 трлн. Новые меры обсуждаются уже несколько месяцев и на этой неделе глава Белого дома представит первую их часть на своем выступлении в Питтсбурге. Советники Байдена рекомендуют разбить пакет новых мер на две части для его рассмотрения в конгрессе. Первая часть мер будет касаться развития инфраструктуры, в том числе чистой энергетики и других быстрорастущих отраслей будущего, таких как технология связи 5G. В него же войдет внедрение широкополосной связи в сельской местности, повышение квалификации миллионов работников, строительство миллиона доступных и энергоэффективных жилых домов. Из документов следует, что почти \$1 трлн планируется потратить на строительство дорог, мостов, железнодорожных путей, портов, станций зарядки электромобилей, улучшение электросетей. Вторая часть пакета затронет развитие человеческой инфраструктуры — студентов, рабочих и незанятых лиц. Она предусматривает выделение значительных средств на образование и программы, направленные в том числе на повышение занятости женщин и помощь им в совмещении трудовой деятельности и ухода за детьми. В рамках пакета будут продлены или станут постоянными расширенные субсидии для американцев с низким и средним доходом на покупку медицинских страховок и налоговые льготы, направленные на сокращение бедности. Часть расходов в рамках нового пакета может быть покрыта за счет повышения налогов для корпораций, включая повышение ставки корпоративного подоходного налога с нынешнего 21%, и меры с целью заставить транснациональные корпорации платить в США налоги с доходов, которые они получают за рубежом. Ранее, 11 марта, Байден подписал пакет мер помощи экономике и американцам в размере \$1,9 трлн. Он предусматривает в том числе прямые выплаты большинству американцев в размере \$1400, выделение \$25 млрд на поддержку бизнеса в коммунальных и арендных платежах и около \$10 млрд — на помощь ипотечным заемщикам.



Экономические данные

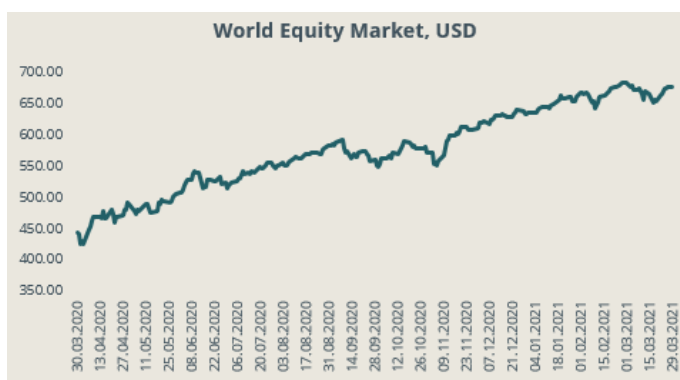
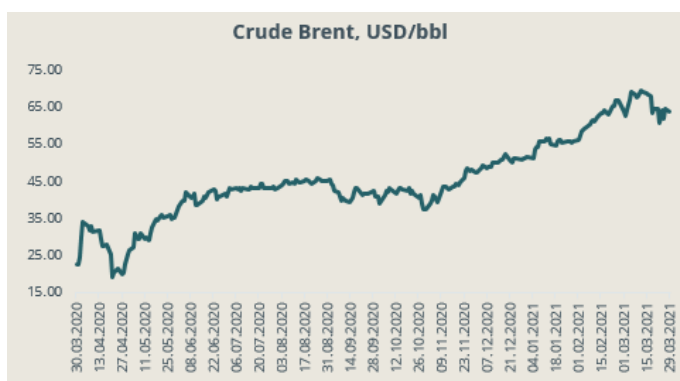
Еврозона. По результатам предварительной оценки индекса деловой активности PMI в марте, показатель вырос на 3,7 пункта и составил 52,5. Из составляющих индекс показателей, деловая активность в секторе услуг была выше на 3,1 пункта, а состояние производственного сектора выросло на 4,5 пункта.

США. По результатам предварительной оценки индекса деловой активности PMI в марте, показатель снизился на 0,4 пункта и составил 59,1. Из составляющих индекс показателей, деловая активность в секторе услуг была выше на 0,2 пункта, а состояние производственного сектора выросло на 0,4 пункта.

Объем заказов на товары длительного пользования в феврале снизился на 1,1% относительно предыдущего месяца. Падение базового показателя, не включающий в себя гражданскую авиацию, составило 0,9%.

Количество первичных заявок на пособие по безработице за неделю зарегистрировано в размере 684 тысячи, что на 97 тысяч меньше, чем на предыдущей неделе и на 46 тысяч меньше, чем прогнозировалось аналитиками.

В феврале уровень личных доходов, как и ожидалось, снизился на 7,1% м/м, при этом в январе доходы продемонстрировали рост на 10,1%. Уровень личных расходов по результатам февраля снизился на 1% м/м, после роста на 3,4% в январе.



Ключевые события на этой неделе

- В среду в Еврозоне станет известен рост цен за март, в США отчитаются об изменениях запасов нефти, а в Китае станет известен уровень деловой активности в промышленном секторе.
- В четверг в США опубликуют количество первичных заявок на пособие по безработице за неделю.
- В пятницу в США отчитаются о состоянии рынка труда в марте.

Оговорка об ответственности в отношении обзоров финансовых рынков

Автором данного обзора является Baltic International Bank SE (per. № 40003127883, юридический адрес: Ул. Калею 43, Рига, LV-1050, Латвия), далее в тексте – Банк. Данный обзор создан исключительно в информативных целях и не может рассматриваться, как предложение или рекомендация для покупки, держания или продажи ценных бумаг, или как инвестиционная рекомендация, инвестиционное исследование или консультация по инвестициям. Банк, а также связанные с ним лица и его работники не несут ответственности за прямые или косвенные убытки лиц, ознакомившихся с данным обзором, а также за штрафные санкции наложенные на эти лица, даже если имеется предупреждение об их возможном применении. Лица, ознакомившиеся с данным обзором, свои инвестиции и вложения должны полностью основывать на своей собственной оценке обстоятельств, влияющих на инвестиции и вложения. Ответственность за принятые решения, базирующиеся на информации, содержащейся в данном обзоре, полностью и исключительно лежит на лице, ознакомившемся с данным обзором. Упомянутая в данном обзоре информация получена из публично доступных источников, и Банк и его сотрудники не несут ответственности за точность и полноту полученной и предоставленной в данном обзоре информации, а также за неточности или ошибки допущенные в данном обзоре. Банк может также обладать информацией, не отраженной в данном обзоре. Эмитенты, указанные в данном обзоре, не ознакомлены с его содержанием. Банк уведомляет, что на момент составления данного обзора, а также в будущем Банк может вступать в правовые отношения с компаниями, названными в данном обзоре. В связи с этим у Банка может возникнуть конфликт интересов, влияющий на объективность данного обзора. Банк оставляет за собой право совершать сделки с ценными бумагами и финансовыми инструментами, указанными в данном обзоре, не руководствуясь информацией, указанной в нем. Управление контроля за соответствием деятельности Банка обеспечивает предотвращения конфликта интересов работников Банка. Надзор за деятельностью Банка осуществляет Комиссия рынка финансов и капитала Латвийской Республики.