

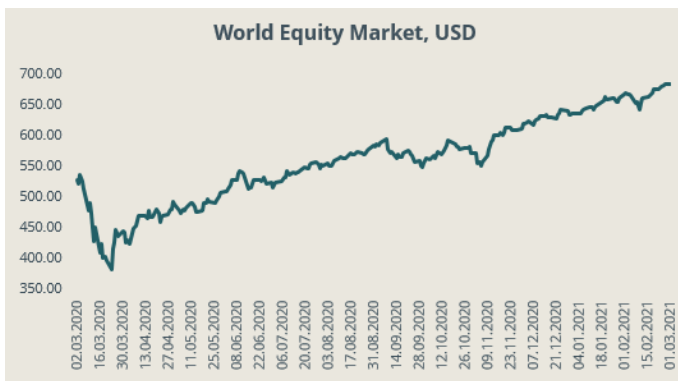
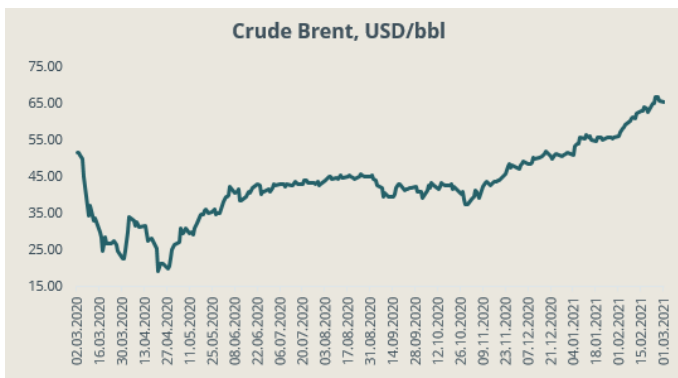
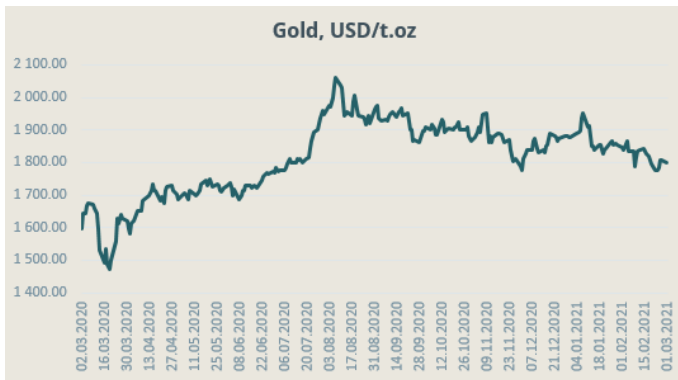


ЕЖЕНЕДЕЛЬНЫЙ ОБЗОР ФИНАНСОВЫХ РЫНКОВ за период 22.02.2021-28.02.2021

Financial Markets	Price	5D,%	1M,%	YTD,%	1YR,%
S&P 500 INDEX	3 811.15	-2.45	0.99	1.47	29.01
DOW JONES INDUS. AVG	30 932.37	-1.78	2.38	1.06	21.74
STOXX Europe 600 Index	404.99	-2.38	1.05	1.49	7.81
DAX INDEX	13 786.29	-1.48	1.21	0.49	15.95
RTS Index	1 387.46	-2.25	5.05	3.27	10.24
SHANGHAI SE COMPOSITE	3 509.08	-2.50	1.32	2.26	23.30
NIKKEI 225	28 966.01	-1.18	5.60	8.09	40.30
MSCI WORLD	2 726.91	-2.19	1.08	1.37	27.36
European Renewable Energy Index	2 409.21	-4.21	-11.25	-12.48	67.30
Chicago Board Options Exchange Volatility Index (VIX)	27.95	26.76	-7.57	22.86	-30.32
Commodities	Price	5D,%	1M,%	YTD,%	1YR,%
GOLD Futures	1 728.80	-2.91	-5.73	-7.43	11.97
SILVER Futures	26.40	-4.08	-8.42	2.00	64.40
LME COPPER 3MO (\$)	9 412.50	1.88	13.34	16.88	60.09
LME NICKEL 3MO (\$)	19 202.00	-5.16	2.88	11.82	48.02
Brent	64.42	0.66	16.54	26.78	29.99
WTI	61.50	1.95	17.07	29.20	40.06
Currencies	Price	5D,%	1M,%	YTD,%	1YR,%
EUR/USD	1.21	-0.60	0.18	-1.09	8.16
USD/JPY	106.57	-1.42	-1.46	-3.06	1.13
GBP/USD	1.39	-0.70	2.25	2.44	9.17
Money Market	Price	5D,%	1M,%	YTD,%	1YR,%
LIBOR USD 3M	0.19	7.49	-13.78	-20.97	-88.32
LIBOR EUR 3M	-0.55	-0.36	-1.13	2.57	-21.07
EURIBOR 3M	-0.53	2.39	1.67	2.75	-25.30
EUR SWAP (EONIA) 3M	-0.48	-0.25	0.90	-0.86	10.94
Government Bonds	Yield	5D,%	1M,%	YTD,%	1YR,%
US Government Bonds 10 YR (USD)	1.40	2.91	30.19	53.85	22.32
German Government Bonds 10 YR (EUR)	-0.26	13.27	43.02	48.33	51.57
UK Government Bonds 10 YR (GBP)	0.82	17.48	209.43	316.24	62.70
Swiss Government Bonds 10 YR (CHF)	-0.19	9.20	42.48	56.91	71.06
Japan Government Bonds 10 YR (JPY)	0.15	50.00	400.00	650.00	257.90

Главные события на предыдущей неделе

Палата представителей Конгресса США одобрила пакет мер экстренного оживления экономики в условиях пандемии размером 1,9 триллиона долларов подготовленный администрацией президента Джо Байдена. За принятие законопроекта проголосовали 219 членов Палаты представителей, против высказались 212. Общий объем пакета помощи равняется почти 10 процентам ВВП страны. Законопроект предусматривает выделение 400 миллиардов долларов на борьбу с распространением коронавируса, еще примерно 1 триллион долларов будет направлен на помощь пострадавшим от пандемии и ограничительных мер гражданам, остальные деньги пойдут на стимулирование экономического роста. С помощью пакета мер Байден намерен создать миллионы новых рабочих мест. Кроме того, предусмотрены прямые выплаты частным домохозяйствам, финансирование тестов на коронавирус и вакцинации от COVID-19, а также дополнительная помощь безработным. После принятия законопроекта Палатой представителей, в начале марта документ поступит на рассмотрение Сената. В Сенате часть плана Байдена уже потерпела поражение в части повышения размера минимальной оплаты труда в пределах всей страны до 15 долларов в час, составляющей в настоящее время 7,25 доллара. В результате данная мера из законопроекта была исключена. Байден и его Демократическая партия настаивают, чтобы пакет мер был принят в ускоренном порядке до 14 марта, когда заканчивается действие продленной и увеличенной помощи безработным. В Сенате у демократов и республиканцев по 50 голосов, но в случае возникновения патовой ситуации свой голос может отдать вице-президент Камала Харрис, которая также является председателем верхней палаты парламента. Республиканцы выступают против принятия нового столь обширного пакета помощи.



Экономические данные

Еврозона. Индекс потребительских цен в январе вырос на 0,2% по отношению к декабрю, в свою очередь годовая инфляция составила 0,9%. Рост основного уровня инфляции без учета продуктов питания и энергоресурсов в январе составил 1,4% г/г.

США. Согласно повторному подсчету, ВВП в четвертом квартале вырос на 4,1% в годовом исчислении (по отношению к третьему кварталу 2020 года).

Количество первичных заявок на пособие по безработице за неделю зарегистрировано в размере 730 тысяч, что на 111 тысяч меньше, чем на предыдущей неделе и на 80 тысяч меньше, чем прогнозировалось аналитиками.

Продажи жилья на первичном рынке в январе выросли на 4,3% по сравнению с декабрем и составили 923 тысячи в годовом выражении, что на 73 тысячи больше, чем прогнозировалось аналитиками.

Объем заказов на товары длительного пользования в январе вырос на 3,4% относительно предыдущего месяца. Рост базового показателя, не включающий в себя гражданскую авиацию, составил 1,4% за аналогичный период.

В январе, благодаря выплатам помощи от государства, уровень личных доходов вырос на 10% м/м, при этом в декабре доходы продемонстрировали рост на 0,6%. Уровень личных расходов в январе вырос на 2,4% относительно декабря.

Ключевые события на этой неделе

- В понедельник уровень деловой активности в промышленном секторе в феврале станет известен в США, Китае и Еврозоне.
- Во вторник уровень роста цен в феврале станет известен в Еврозоне.
- В среду станет известно изменение запасов нефти за неделю в США.
- В четверг данные о розничной торговле и уровне безработицы в январе станут известны в Еврозоне, а в США опубликуют количество первичных заявок на пособие по безработице за неделю.
- В пятницу в США станут известны данные о торговом балансе за январь, а также о состоянии рынка труда в феврале.

Оговорка об ответственности в отношении обзоров финансовых рынков

Автором данного обзора является акционерное общество «Baltic International Bank» (per. № 40003127883, юридический адрес: Ул. Калею 43, Рига, LV-1050, Латвия), далее в тексте – Банк. Данный обзор создан исключительно в информативных целях и не может рассматриваться, как предложение или рекомендация для покупки, держания или продажи ценных бумаг, или как инвестиционная рекомендация, инвестиционное исследование или консультация по инвестициям. Банк, а также связанные с ним лица и его работники не несут ответственности за прямые или косвенные убытки лиц, ознакомившихся с данным обзором, а также за штрафные санкции наложенные на эти лица, даже если имеется предупреждение об их возможном применении. Лица, ознакомившиеся с данным обзором, свои инвестиции и вложения должны полностью основывать на своей собственной оценке обстоятельств, влияющих на инвестиции и вложения. Ответственность за принятые решения, базирующиеся на информации, содержащейся в данном обзоре, полностью и исключительно лежит на лице, ознакомившемся с данным обзором. Упомянутая в данном обзоре информация получена из публично доступных источников, и Банк и его сотрудники не несут ответственности за точность и полноту полученной и предоставленной в данном обзоре информации, а также за неточности или ошибки допущенные в данном обзоре. Банк может также обладать информацией, не отраженной в данном обзоре. Эмитенты, указанные в данном обзоре, не ознакомлены с его содержанием. Банк уведомляет, что на момент составления данного обзора, а также в будущем Банк может вступать в правовые отношения с компаниями, названными в данном обзоре. В связи с этим у Банка может возникнуть конфликт интересов, влияющий на объективность данного обзора. Банк оставляет за собой право совершать сделки с ценными бумагами и финансовыми инструментами, указанными в данном обзоре, не руководствуясь информацией, указанной в нем. Управление контроля за соответствием деятельности Банка обеспечивает предотвращение конфликта интересов работников Банка. Надзор за деятельностью Банка осуществляет Комиссия рынка финансов и капитала Латвийской Республики.