

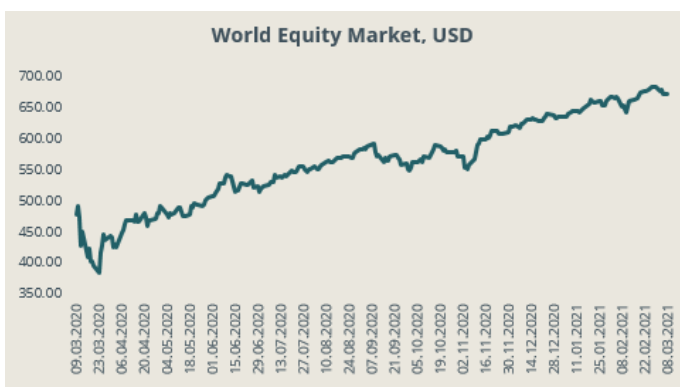
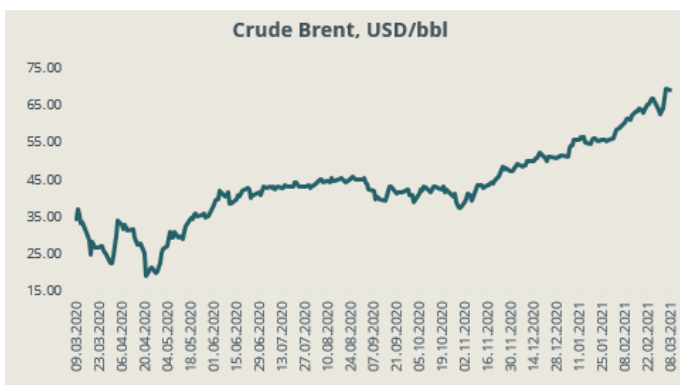
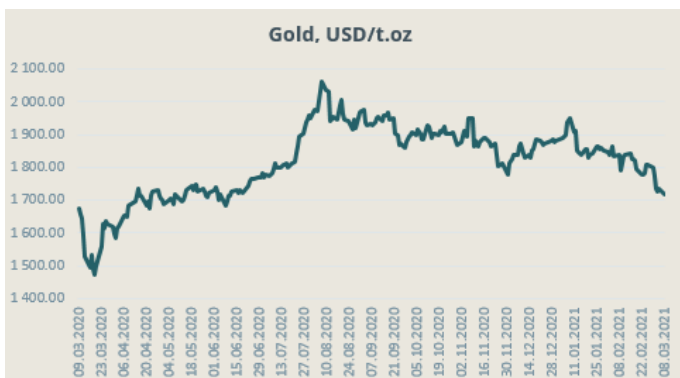


ЕЖЕНЕДЕЛЬНЫЙ ОБЗОР ФИНАНСОВЫХ РЫНКОВ за период 01.03.2021-07.03.2021

Financial Markets	Price	5D,%	1M,%	YTD,%	1YR,%
S&P 500 INDEX	3 841.94	0.81	-1.88	2.29	29.26
DOW JONES INDUS. AVG	31 496.30	1.82	0.35	2.91	21.77
STOXX Europe 600 Index	408.68	-0.11	0.29	3.24	12.31
DAX INDEX	13 920.69	0.58	0.24	2.73	22.11
RTS Index	1 387.46	2.52	-1.01	4.32	15.06
SHANGHAI SE COMPOSITE	3 501.99	-3.66	-3.14	-1.49	12.75
NIKKEI 225	28 864.32	-3.10	-2.20	4.73	38.52
MSCI WORLD	2 728.56	-1.98	-2.41	1.43	26.95
European Renewable Energy Index	2 183.84	-10.87	-20.06	-20.66	48.57
Chicago Board Options Exchange Volatility Index (VIX)	27.28	16.83	28.44	19.91	-34.95
Commodities	Price	5D,%	1M,%	YTD,%	1YR,%
GOLD Futures	1 698.50	-1.93	-7.76	-10.83	1.04
SILVER Futures	25.26	-5.30	-8.49	-4.46	46.60
LME COPPER 3MO (\$)	8 907.50	-2.00	12.42	14.54	56.78
LME NICKEL 3MO (\$)	16 133.00	-11.58	-8.90	-1.13	27.42
Brent	69.36	8.79	14.42	33.76	53.06
WTI	66.09	9.00	14.02	36.23	60.13
Currencies	Price	5D,%	1M,%	YTD,%	1YR,%
EUR/USD	1.19	-1.36	-1.41	-2.85	3.61
USD/JPY	108.31	-1.59	-3.06	-4.80	-5.84
GBP/USD	1.38	-0.52	0.76	1.43	5.53
Money Market	Price	5D,%	1M,%	YTD,%	1YR,%
LIBOR USD 3M	0.19	-1.59	-2.88	-22.23	-81.44
LIBOR EUR 3M	-0.55	0.62	1.08	3.18	-10.42
EURIBOR 3M	-0.54	-1.32	-0.37	1.47	-14.50
EUR SWAP (EONIA) 3M	-0.48	-0.64	0.10	-1.49	16.09
Government Bonds	Yield	5D,%	1M,%	YTD,%	1YR,%
US Government Bonds 10 YR (USD)	1.57	12.87	36.64	75.14	109.81
German Government Bonds 10 YR (EUR)	-0.30	12.58	34.38	48.68	58.87
UK Government Bonds 10 YR (GBP)	0.76	-0.40	59.16	283.76	220.34
Swiss Government Bonds 10 YR (CHF)	-0.25	11.03	31.45	56.00	71.53
Japan Government Bonds 10 YR (JPY)	0.08	-16.67	108.33	525.00	186.21

Главные события на предыдущей неделе

На очередном съезде Всекитайского собрания народных представителей - высшего органа власти КНР, власти Китая установили целевой показатель годового роста экономики в 6 процентов. В условиях пандемии КНР едва ли не единственная крупная экономика мира, которая демонстрирует рост. Руководство Китая рассчитывает, что по итогам 2021 года темпы роста экономики страны превысят 6 процентов. В минувшем году, несмотря на экономический спад на фоне пандемии, этот показатель составил 2,3 процента. Добиться этого удалось благодаря масштабной программе мер стимулирования. Кроме того, Пекин планирует на 6,8 процента увеличить свой военный бюджет. Это означает, что в текущем году оборонные расходы будут расти быстрее, чем бюджетные траты в целом. В 2020 году увеличение военных трат составило 6,6 процента. Отчисления наращиваются на фоне продолжающейся напряженности в отношениях с США, Индией и Тайванем. Помимо этого, власти Китая решили заняться реформами в социальной сфере. Власти Китая на протяжении пяти лет будут поэтапно повышать возраст для выхода на пенсию. Данная цель заложена в 14 плане социально-экономического развития государства на 2021-2025 гг. На данный момент мужчины в Китае могут выходить на пенсию в 60 лет, а женщины — в 55 лет. К 2025 году этот возраст будет составлять 65 лет для мужчин и 60 лет для женщин соответственно.



Экономические данные

Еврозона. По результатам окончательного пересмотра индекса деловой активности PMI в феврале показатель вырос на 1 пункт по отношению к январю и составил 48,8. Из составляющих индекс показателей, деловая активность в секторе услуг была выше на 0,3 пункта, а состояние производственного сектора выросло на 2,9 пункта.

Уровень безработицы в январе, третий месяц подряд остался без изменений и составил 8,1%, что на 0,2 процентных пункта ниже ожиданий аналитиков.

Индекс потребительских цен в феврале вырос на 0,2% по отношению к январю, в свою очередь годовая инфляция составила 0,9%. Рост основного уровня инфляции без учета продуктов питания и энергоресурсов в феврале составил 1,1% г/г.

США. Количество первичных заявок на пособие по безработице за неделю зарегистрировано в размере 745 тысяч, что на 9 тысяч больше, чем на предыдущей неделе и на 5 тысяч меньше, чем прогнозировалось аналитиками.

Уровень безработицы в феврале снизился на 0,1 процентный пункт и составил 6,2%, а количество новых рабочих мест в не сельскохозяйственном секторе составило 379 тысяч, что на 200 тысяч больше, чем ожидалось и на 213 тысяч больше, чем месяцем ранее.

По результатам окончательного пересмотра индекса деловой активности PMI в феврале, показатель вырос на 0,8 пункта по отношению к январю и составил 59,5. Из составляющих индекс показателей, деловая активность в секторе услуг была выше на 1,5 пункта, а состояние производственного сектора выросло на 3,1 пункт.

Дефицит торгового баланса в январе составил 68,2 миллиарда долларов. Экспорт в январе вырос на 1% относительно декабря 2020 года, в свою очередь рост импорта составил 1,4% за аналогичный период.

Китай. Согласно оценке банка Caixin, в феврале индекс деловой активности PMI в производственном секторе снизился на 0,6 пункта и составил 50,9 п., в свою очередь, по оценке национального бюро статистики Китая, индекс PMI Manufacturing в феврале составил 50,6 п.

Ключевые события на этой неделе

- На этой неделе главным событием станет голосование в Сенате США по принятию плана стимулирования экономики Джо Байдена, которое, в случае его принятия, будет подписано самим Байденом, после чего и вступит в силу.
- В среду уровень роста цен в феврале станет известен в Китае и в США, также в США отчитаются о росте запасов нефти за неделю.
- В четверг ЕЦБ опубликует свое решение по ключевым процентным ставкам, а в США станет известно количество первичных заявок на пособие по безработице за неделю.

Оговорка об ответственности в отношении обзоров финансовых рынков

Автором данного обзора является Baltic International Bank SE (per. № 40003127883, юридический адрес: Ул. Калево 43, Рига, LV-1050, Латвия), далее в тексте – Банк. Данный обзор создан исключительно в информативных целях и не может рассматриваться, как предложение или рекомендация для покупки, держания или продажи ценных бумаг, или как инвестиционная рекомендация, инвестиционное исследование или консультация по инвестициям. Банк, а также связанные с ним лица и его работники не несут ответственности за прямые или косвенные убытки лиц, ознакомившихся с данным обзором, а также за штрафные санкции наложенные на эти лица, даже если имеется предупреждение об их возможном применении. Лица, ознакомившиеся с данным обзором, свои инвестиции и вложения должны полностью основывать на своей собственной оценке обстоятельств, влияющих на инвестиции и вложения. Ответственность за принятые решения, базирующиеся на информации, содержащейся в данном обзоре, полностью и исключительно лежит на лице, ознакомившемся с данным обзором. Упомянутая в данном обзоре информация получена из публично доступных источников, и Банк и его сотрудники не несут ответственности за точность и полноту полученной и предоставленной в данном обзоре информации, а также за неточности или ошибки допущенные в данном обзоре. Банк может также обладать информацией, не отраженной в данном обзоре. Эмитенты, указанные в данном обзоре, не ознакомлены с его содержанием. Банк уведомляет, что на момент составления данного обзора, а также в будущем Банк может вступать в правовые отношения с компаниями, названными в данном обзоре. В связи с этим у Банка может возникнуть конфликт интересов, влияющий на объективность данного обзора. Банк оставляет за собой право совершать сделки с ценными бумагами и финансовыми инструментами, указанными в данном обзоре, не руководствуясь информацией, указанной в нем. Управление контроля за соответствием деятельности Банка обеспечивает предотвращения конфликта интересов работников Банка. Надзор за деятельностью Банка осуществляет Комиссия рынка финансов и капитала Латвийской Республики.